BILAN 2011

SPORT

SOMMAIRE

PREAMBULE…… 3
Les obligations conventionnelles de votre branche 4

1. DONNEES GENERALES……5
1.1 – Les chiffres clés de votre branche 6
1.2 – Répartition géographique des entreprises et des salariés 9
1.3 – Évolution des collectes et des dépenses par activité 10
1.4 – Collectes et des dépenses par activité 13

2. LES DISPOSITIFS…… 14
2.1 – Le plan de formation moins de 10 salariés 15
2.2 – Le plan de formation de 10 salariés et plus 22
2.3 – La Professionnalisation 28
A – Les Contrats de Professionnalisation 30
B – Les Périodes de Professionnalisation 36
C – Le tutorat 41
D – Les DIF Prioritaires 46

3. L'ACCOMPAGNEMENT AGEFOS PME…… 50
3.1 – Au niveau national 51
3.2 – Au niveau régional 57
3.3 – Projets Nationaux Professionnalisation 58

4. ANNEXES…… 61

PREAMBULE

Les obligations conventionnelles de votre branche

La Convention Collective Nationale du Sport signée le 7 juillet 2005 a été étendue par arrêté publié au JO le 25 novembre 2006.

L'avenant du 20 décembre 2005 relatif à la formation professionnelle a été étendu par arrêté publié au JO le 19 décembre 2006.

▪ Organisations signataires du protocole du Groupement Paritaire de Coordination du Sport - GPCS

EMPLOYEURS :
- COSMOS
- CNEA

SALARIES :
- CFDT
- CFE CGC
- CFTC
- CGT
- FNASS
- CNES
- CGT – FO
- UNSA SPORT

▪ Récapitulatif des obligations conventionnelles 2011 (MSAB 2010)

	ENTREPRISE DE 20 SALARIES ET PLUS	ENTREPRISE DE 10 A 19 SALARIES	ENTREPRISE DE MOINS DE DIX SALARIES
PLAN DE FORMATION (**AGEFOS PME OU UNIFORMATION**)	0,90% (dont obligation versement minimum à la branche de 0,40%)	1,45% *(dont obligation versement minimum à la branche de 0,95% *)*	1,35% *(obligation versement minimum à la branche de 0,65% *)* Minimum de versement de 30 €
PROFESSIONNALISATION (**AGEFOS PME OU UNIFORMATION**)	0,50%	0,15%	0,25% Minimum de versement de 5 €

* Masse Salariale Annuelle Brute

Le prélèvement FPSPP est fixé annuellement par arrêté ministériel entre 5% et 13% des contributions plan de formation, professionnalisation et CIF. Pour 2011, il a été fixé à 10%.

AGEFOS PME

1

LES DONNEES GENERALES

1.1 Les chiffres clés de votre branche

- **Nombre d'entreprises cotisantes : 5 937 dont 5 578 en moins de 10 salariés**
- **Nombre de salariés : 34 343 dont 16 688 salariés en moins de 10 salariés**
- **Montant global de la collecte : 10 645 952 € dont :**

  - **2 771 935 € plan moins de 10 salariés**
  - **3 590 244 € plan 10 salariés et plus**
  - **4 283 773 € professionnalisation**

- **Montant des engagements total plan de formation moins de 10 salariés : 3 001 080 €**
- **Montant des engagements total plan de formation 10 salariés et plus : 2 377 775 €**
- **Montant des engagements professionnalisation : 6 876 499 €**

  - **488** contrats de professionnalisation pour un montant de 3 648 506 €
  - **636** périodes de professionnalisation pour un montant de 2 556 206 €
  - **206** aide à la fonction tutorale pour un montant de 285 775 €
  - **146** une formation tuteur pour un montant de 64 567 €
  - **501** d'un DIF pour un montant de 321 444 €

Le profil des salariés

- **Profil des salariés (source DADS 2009)**

Salariés selon leur sexe

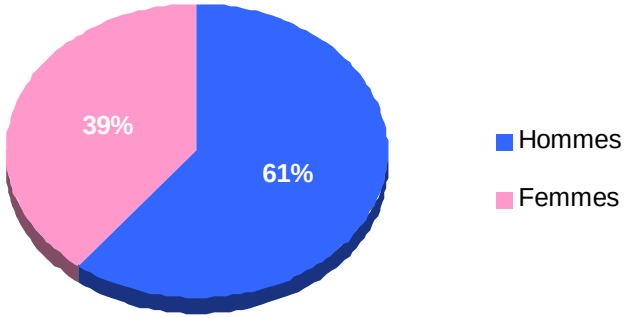

Salariés selon la tranche d'âge

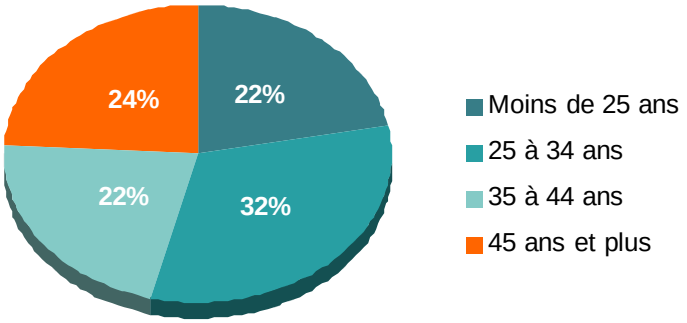

Salariés selon leur CSP

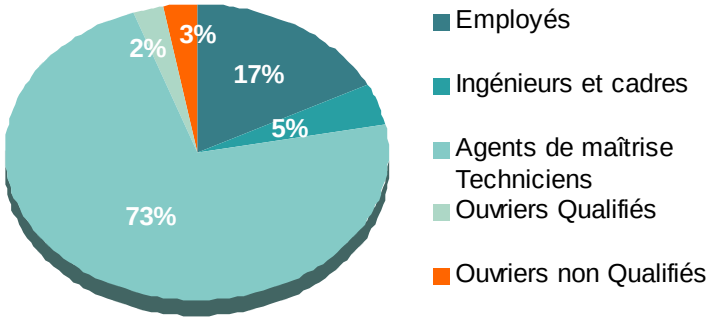

Salariés selon la taille de l'entreprise

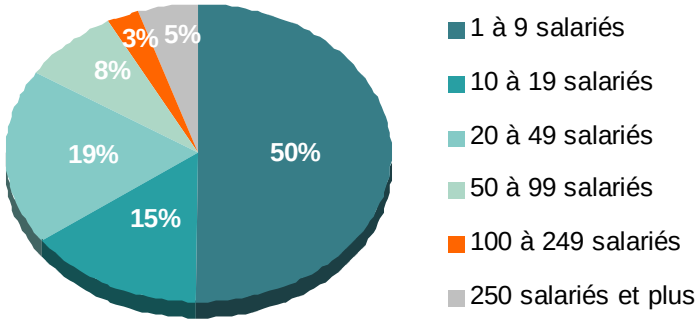

Le profil des salariés

- **Profil des salariés (source DADS 2009)**

Salariés selon le type de contrat

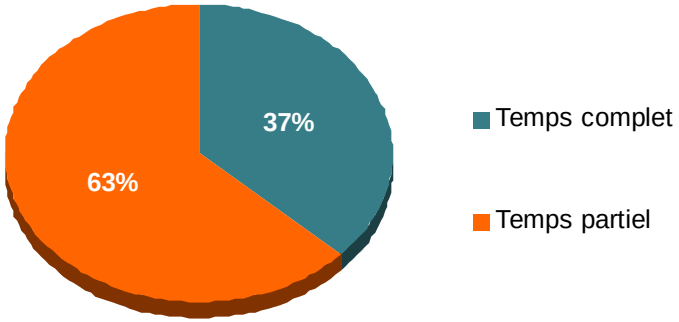

Salariés selon la durée du contrat

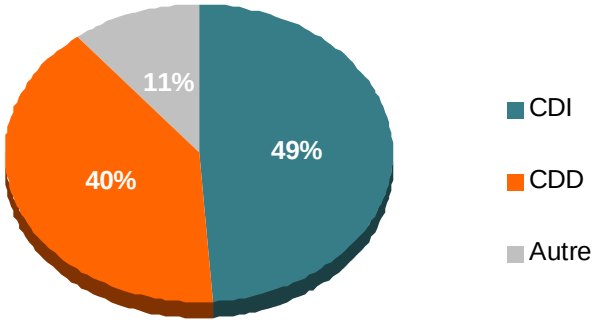

1.2 Répartition géographique des entreprises et des salariés

NOMBRE TOTAL DE COTISANTS : 5 937

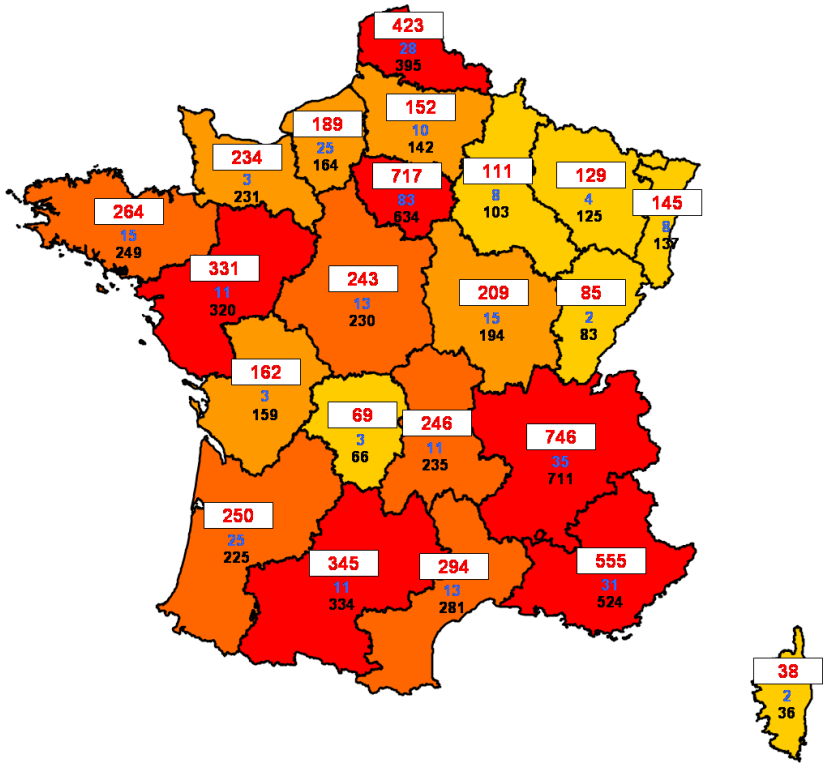

5 578 structures emploient moins de 10 salariés

359 structures emploient 10 salariés et plus

NOMBRE TOTAL DE SALARIES : 34 343

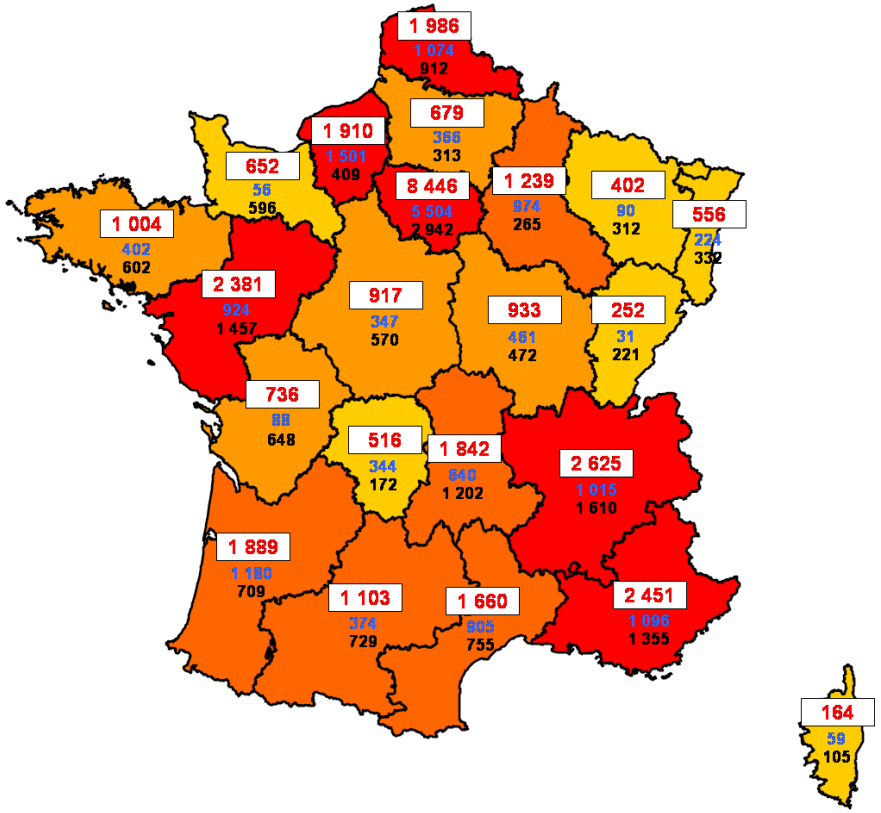

16 688 salariés dans les structures de moins de 10 salariés

17 655 salariés dans les structures de 10 salariés et plus

1.3 Evolution des collectes et des dépenses par activité

- **Entreprises de moins de 10 salariés**

  Contribution moyenne : **497 €**

  Variation de la collecte de + 29% par rapport à 2009

  Variation des dépenses de - 30% par rapport à 2009

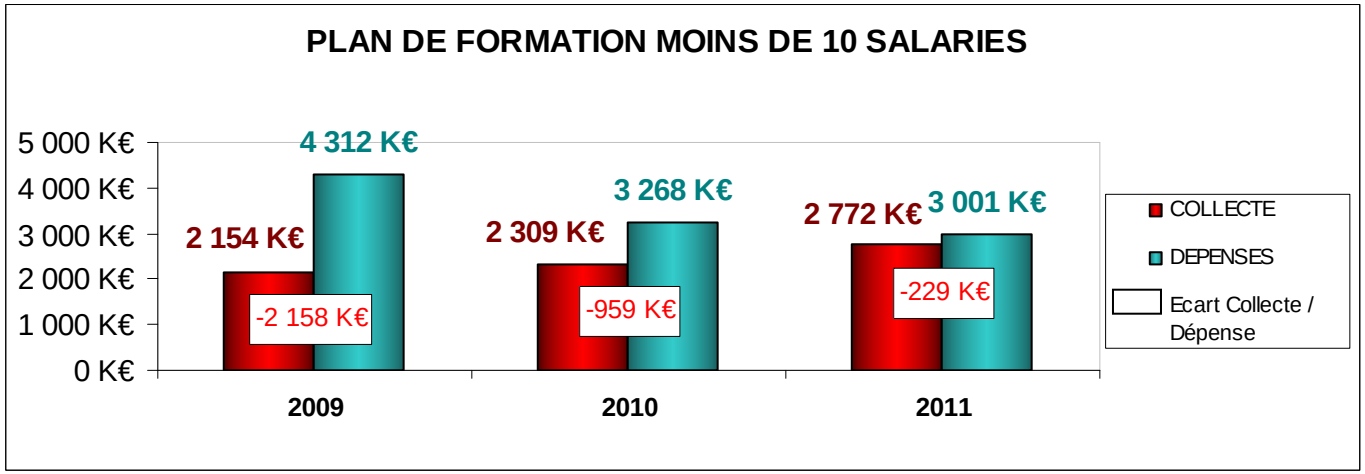

1.3 Evolution des collectes et des dépenses par activité (suite)

- **Entreprises de 10 salariés et plus**

  Contribution moyenne : **10 000 €**

  Variation de la collecte de + 34% par rapport à 2009

  Variation des dépenses de + 2 % par rapport à 2009

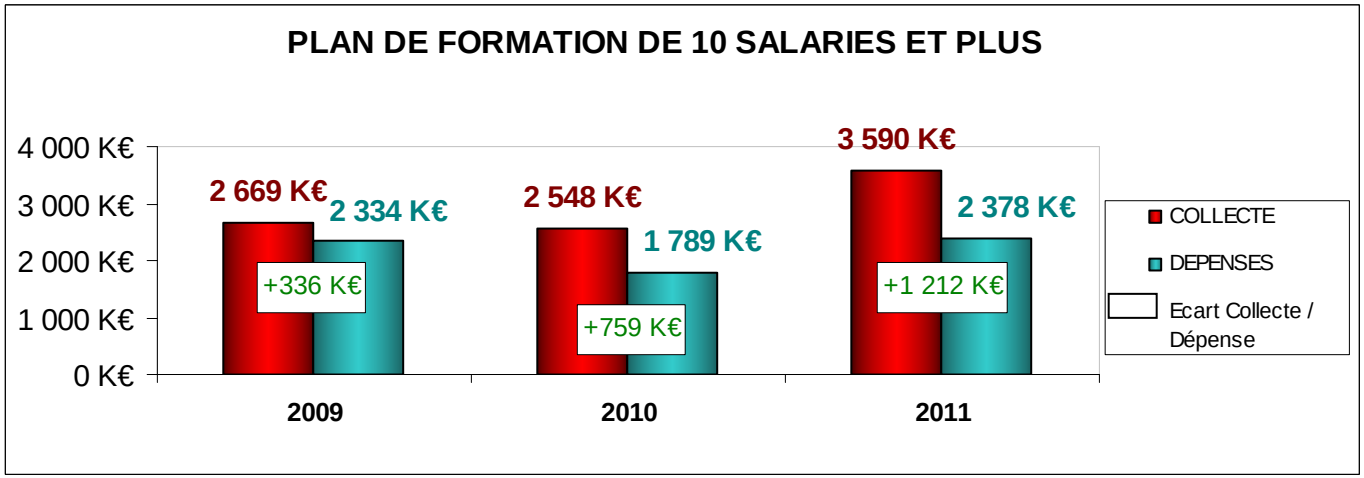

1.3 Evolution des collectes et des dépenses par activité (suite)

- **Professionnalisation**

Contribution moyenne : **721 €**

Variation de la collecte de + 36% par rapport à 2009

Variation des dépenses de + 8% par rapport à 2009

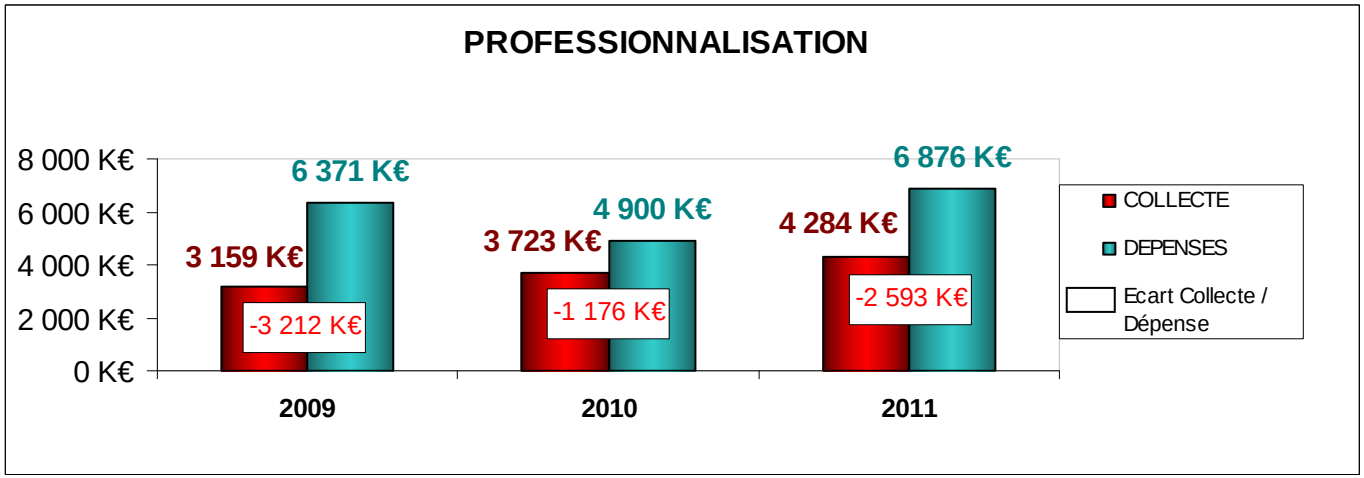

1.4 Collectes et dépenses par activité

	FORMATION CONTINUE moins de 10 salariés			FORMATION CONTINUE 10 salariés et plus			PROFESSIONNALISATION toutes entreprises confondues		
	2009	2010	2011	2009	2010	2011	2009	2010	2011
NOMBRE D'ENTREPRISES COTISANTES	4 678	4 998	5 578	293	294	359	4 693	5 250	5 912
A - COLLECTE CONVENTIONNELLE	2 153 843 €	2 308 663 €	2 771 935 €	2 669 488 €	2 548 042 €	3 590 244 €	3 159 088 €	3 723 389 €	4 283 773 €
B - COFINANCEMENT OPCA									
Cofinancement des frais salariaux	1 500 000 €								
Subvention	832 372 €	1 208 341 €	600 791 €		139 517 €		4 271 079 €	2 270 184 €	3 761 881 €
C - Versements complémentaires des entreprises	130 000 €	114 706 €							
D - Produits financiers	19 385 €			24 025 €			28 432 €		
E - Prélèvements									
CFA							-200 000 €	-200 000 €	-200 000 €
FUP/FPSPP		-85 399 €	-82 995 €		-681 783 €	-724 036 €	-410 681 €	-462 690 €	-411 142 €
Frais de gestion : 5% sur la collecte	-107 692 €	-115 433 €	-138 597 €	-133 474 €	-127 402 €	-179 512 €	-157 954 €	-186 169 €	-214 189 €
5% sur les dépenses	-215 615 €	-163 375 €	-150 054 €	-116 687 €	-89 446 €	-118 889 €	-318 570 €	-244 986 €	-343 825 €
F = CAPACITE DE FINANCEMENT (A + B + C + D - E)	4 312 293 €	3 267 503 €	3 001 080 €	2 443 352 €	1 788 928 €	2 567 807 €	6 371 394 €	4 899 727 €	6 876 498 €
DEPENSES ENGAGEES (hors Observatoire)	4 312 293 €	3 267 503 €	3 001 080 €	2 333 749 €	1 788 928 €	2 377 775 €	6 371 393 €	4 899 727 €	6 876 498 €

TOTAL ENGAGE	4 312 293	3 267 503	3 001 080	2 333 749	1 788 928	2 377 775	6 371 393	4 899 727	6 876 498

AGEFOS PME

2

LES DISPOSITIFS

2.1 Le plan de formation moins de 10 salariés

- **Profil des entreprises**

Au global, 5 578 structures de moins de 10 salariés

Nombre total d'entreprises ayant engagé de la formation : **1 638**

soit 29% de l'ensemble des structures

Moyenne nationale : 16%

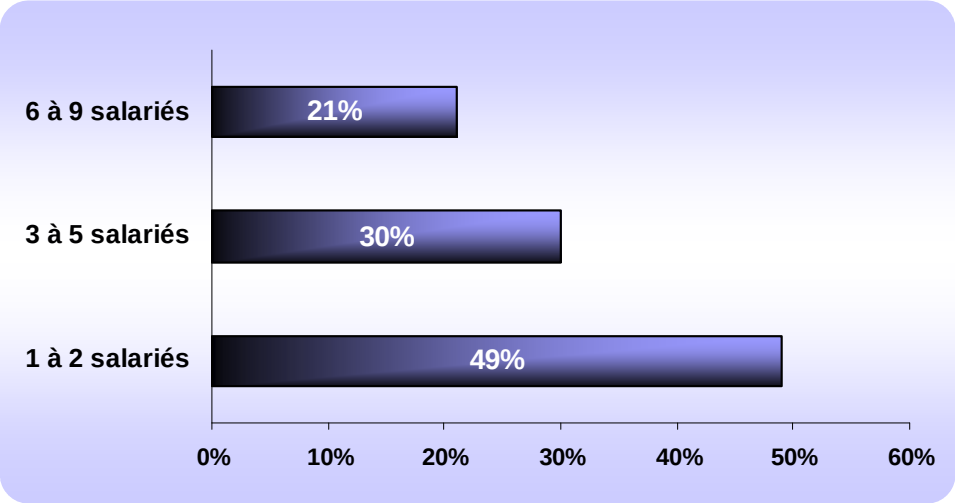

Plan de formation moins de 10 salariés

• Profil des actions de formation

THEMES	NB STAGIAIRES	NB HEURES STAGIAIRES	DUREE MOYENNE EN HEURE	COUT PEDAGOGIQUE	FRAIS ANNEXES (transport, hébergement)	COUT TOTAL ENGAGE	REPARTITION EN %
FORMATIONS REMISE A NIVEAU - MAINTIEN DES COMPETENCES	2434	64308	26	1 308 982 €	168 357 €	1 477 338 €	49,23%
FORMATIONS DIPLOMANTES SPORT	643	136774	213	867 003 €	224 022 €	1 091 024 €	36,35%
FORMATIONS DIPLOMANTES HORS SPORT	189	12285	65	131 253 €	19 956 €	151 208 €	5,04%
ACTIONS COLLECTIVES	423	2229	5	128 483 €	0 €	128 423 €	4,28%
BILAN DE COMPETENCES	39	766	20	48 696 €	0 €	48 696 €	1,62%
COFINANCEMENT CIF	4	3012	753	0 €	47 588 €	47 588 €	1,59%
RECONVERSION DES PROFESSIONNELS DU SPORT	69	1807	26	38 941 €	737 €	39 677 €	1,32%
VAE	26	588	23	14 464 €	880 €	15 344 €	0,51%
DECLICC (Savoirs de Base)	1	70	70	1 050 €	731 €	1 781 €	0,06%
TOTAL	**3 828**	**221 839**	**58**	**2 538 871 €**	**462 269 €**	**3 001 080 €**	**100,00%**

194 stagiaires ont suivi des actions collectives régionales cofinancées par l'Etat, la région et l'Europe pour un montant de 51 472 €

Plan de formation moins de 10 salariés

• Profil des actions de formation

Dépenses selon la taille de l'entreprise

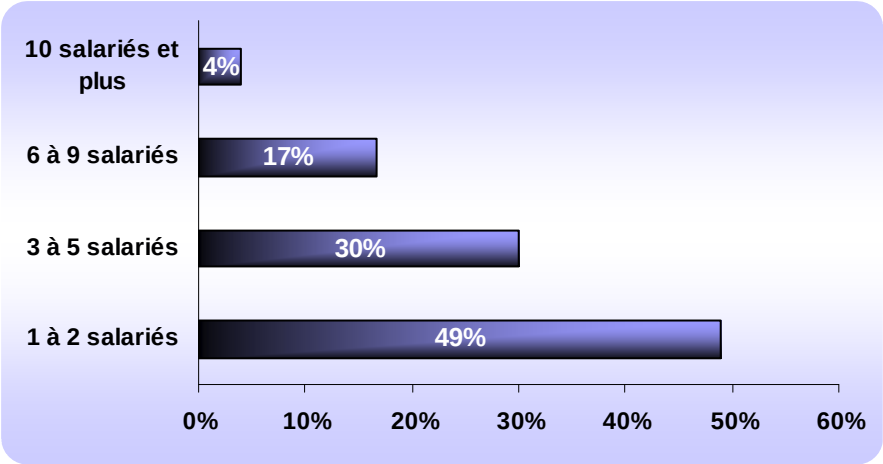

Répartition des stagiaires par durée de formation

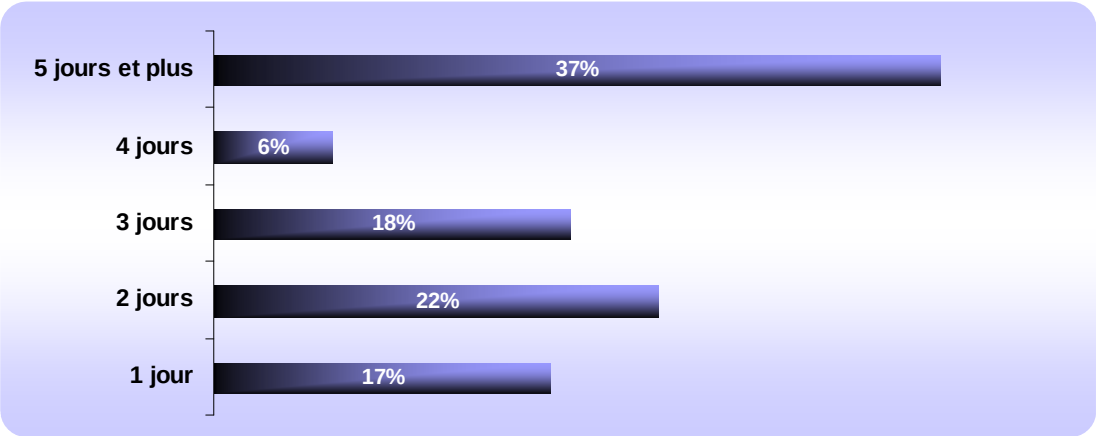

Plan de formation moins de 10 salariés

• Tendances de 2009 à 2011 :

➢ Le nombre de stagiaires a augmenté de 25%

Nombre de stagiaires

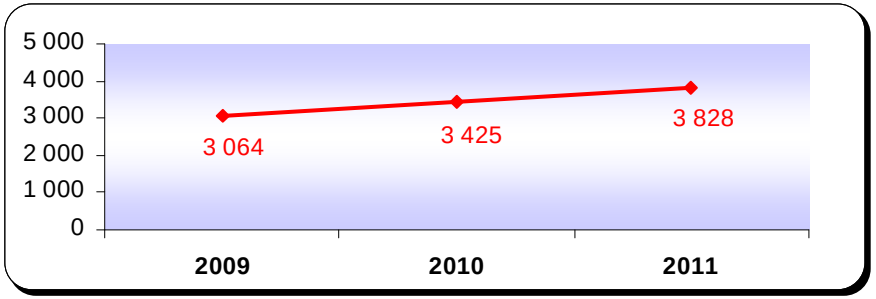

➢ Le nombre d'heures stagiaires a augmenté de 10%.

Nombre d'heures stagiaires

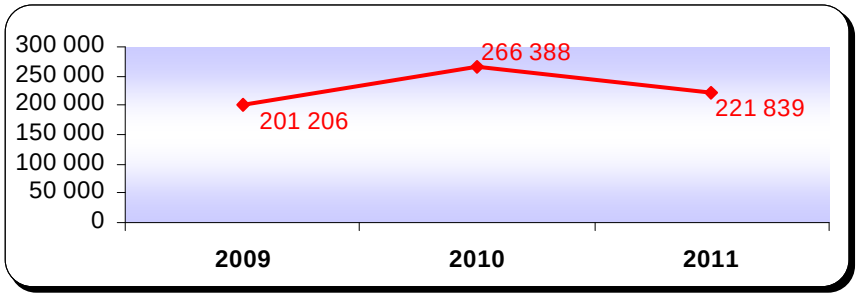

➢ Le volume des dépenses a augmenté de 7%.

Dépenses de formation

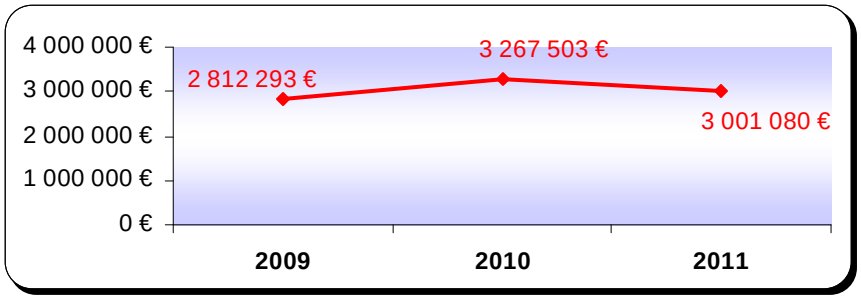

2 576 actions ont été financées en 2011

Plan de formation moins de 10 salariés

• Profil des 3 828 stagiaires

Stagiaires selon leur sexe

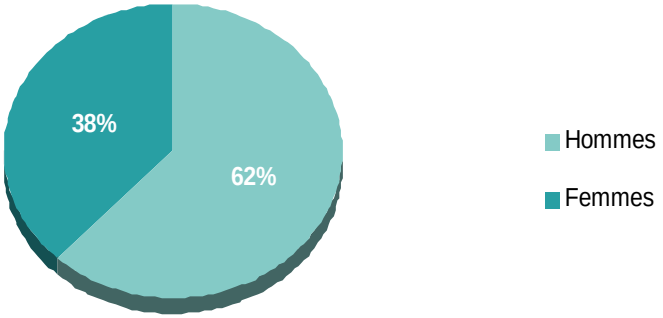

Stagiaires selon la tranche d'âge

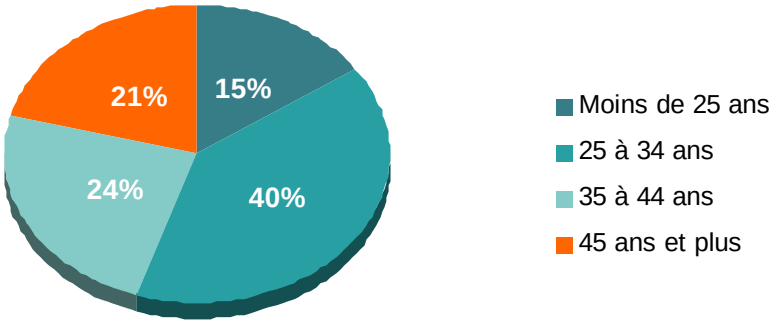

Stagiaires selon leur CSP

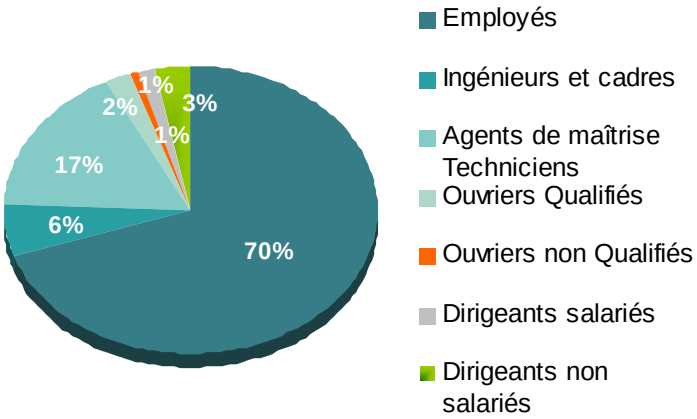

Stagiaires selon la taille de l'entreprise

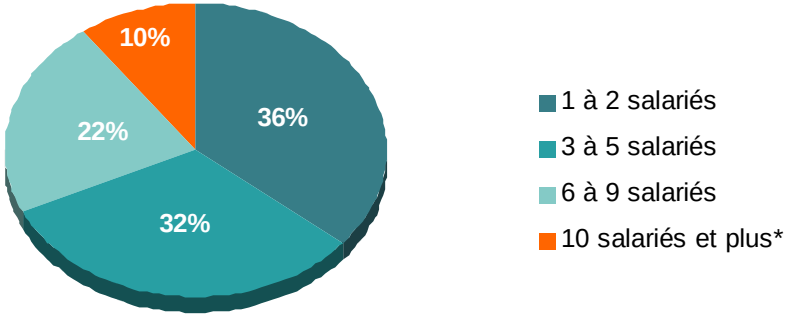

** 10 et plus : entreprises en sortie d'exonération, cotisants encore au titre des moins de 10 salariés*

AGEFOS PME

Plan de formation moins de 10 salariés

PORTRAIT TYPE

- **La contribution moyenne par adhérent est de 497 €**
- **Les adhérents utilisateurs ont engagé en moyenne 1 832 €**
- **Les adhérents de moins de 3 salariés sont davantage utilisateurs**
- **Les formations de remise à niveau et de maintien des compétences représentent près de la moitié des engagements avec une durée moyenne de 26 heures.**
- **Les stagiaires sont plutôt :**

→ ***des hommes***

→ ***des employés***

→ ***Agés de moins de 35 ans***

- **Le taux d'accès* des salariés à la formation financée par la branche est de 23%**

**** Taux d'accès = (nombre de salariés formés / nombre de salariés) x100***

Plan de formation moins de 10 salariés

EVOLUTION DU RECOURS A LA FORMATION

- 2006 : 18 % soit 891 adhérents utilisateurs (1 535 stagiaires)
- 2007 : 24 % soit 1 019 adhérents utilisateurs (2 095 stagiaires)
- 2008 : 24 % soit 1 082 adhérents utilisateurs (2 237 stagiaires)
- 2009 : 24 % soit 1 117 adhérents utilisateurs (3 064 stagiaires)
- 2010 : 31 % soit 1 538 adhérents utilisateurs (3 425 stagiaires)
- 2011 : 29 % soit 1 638 adhérents utilisateurs (3 828 stagiaires)

Sources : Bilans Sport AGEFOS PME 2006 - 2007 - 2008 - 2009 - 2010 - 2011

2.2 Le plan de formation de 10 salariés et plus

- **Profil des entreprises**

Au global, **359** structures de 10 salariés et plus

Nombre total d'entreprises ayant engagé de la formation : **275**

soit 76% de l'ensemble des structures

Moyenne nationale : 43.5%

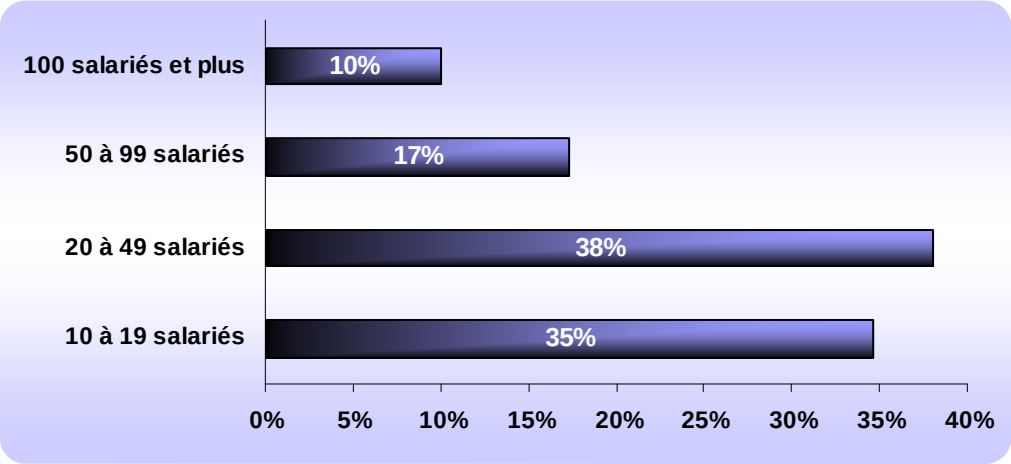

Plan de formation de 10 salariés et plus

• Profil des actions de formation

THEMES	NB STAGIAIRES	NB HEURES STAGIAIRES	DUREE MOYENNE EN HEURE	COUT PEDAGOGIQUE	FRAIS ANNEXES (transport, hébergement)	COUT TOTAL ENGAGE	REPARTITION EN %
FORMATION REMISE A NIVEAU - MAINTIEN DES COMPETENCES - FORMATIONS QUALIFIANTES	1654	30835	19	1 461 075 €	235 082 €	1 696 157 €	71,3%
DEROGATIONS	189	8330	44	235 678 €	26 491 €	262 168 €	11%
FORMATIONS DIPLOMANTES SPORT	177	20324	115	156 375 €	38 640 €	195 015 €	8,2%
FORMATIONS DIPLOMANTES HORS SPORT	92	6521	71	87 032 €	5 031 €	92 062 €	3,9%
RECONVERSION DES PROFESSIONNELS DU SPORT	63	3338	53	51 014 €	5 425 €	56 439 €	2,4%
COFINANCEMENT CIF GPCS	2	2099	1050	0 €	35 789 €	35 789 €	1,5%
BILAN DE COMPETENCES	15	324	22	14 274 €	1 775 €	16 049 €	0,7%
ACTIONS COLLECTIVES	30	124	4	13 537 €	0 €	13 537 €	0,6%
DECLICC (Savoirs de Base)	4	160	40	6 825 €	0 €	6 825 €	0,3%
VAE	3	67	22	2 995 €	738 €	3 733 €	0,1%
TOTAL	**2 229**	**72 122**	**32**	**2 028 804 €**	**348 971 €**	**2 377 775 €**	**100,00%**

Plan de formation de 10 salariés et plus

- **Profil des 937 actions de formation**

Dépenses selon la taille de l'entreprise

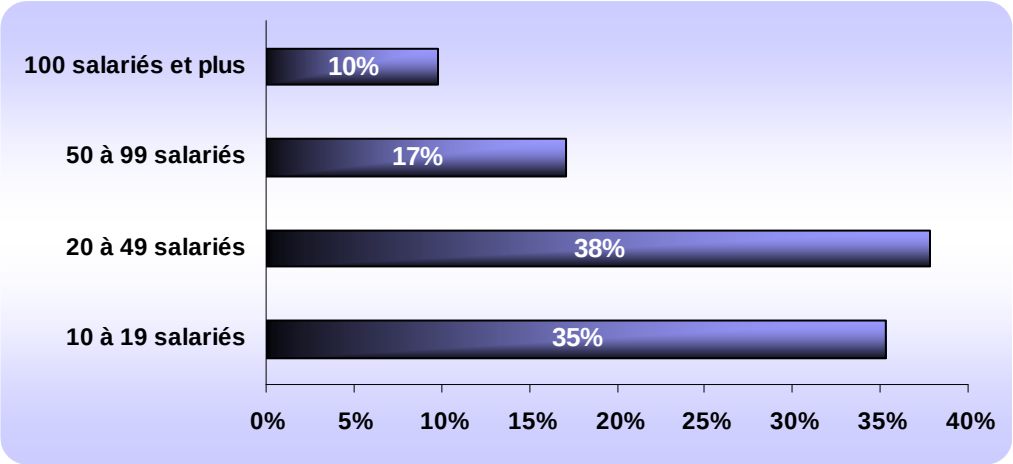

Répartition des stagiaires par durée de formation

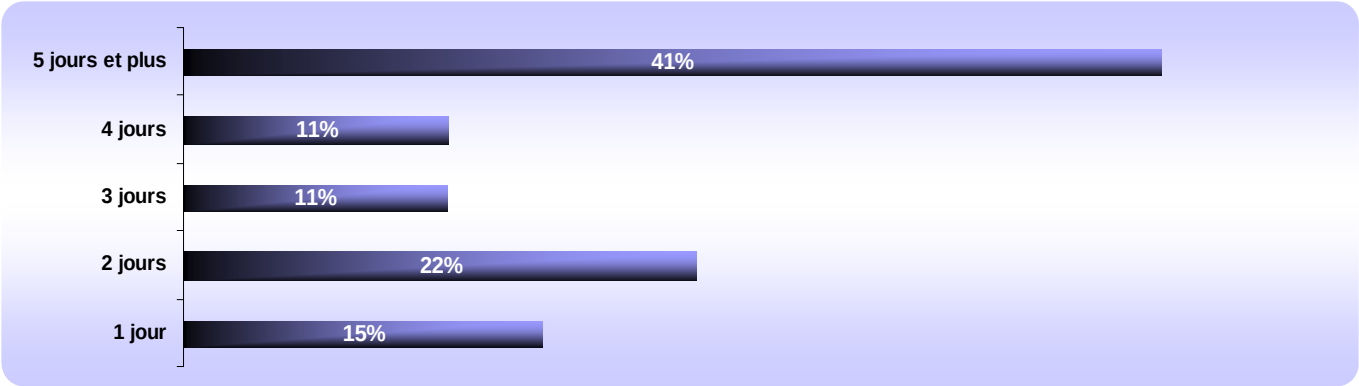

Plan de formation de 10 salariés et plus

• Tendances de 2009 à 2011 :

➢ Le nombre de stagiaires a augmenté de 37%

Nombre de stagiaires

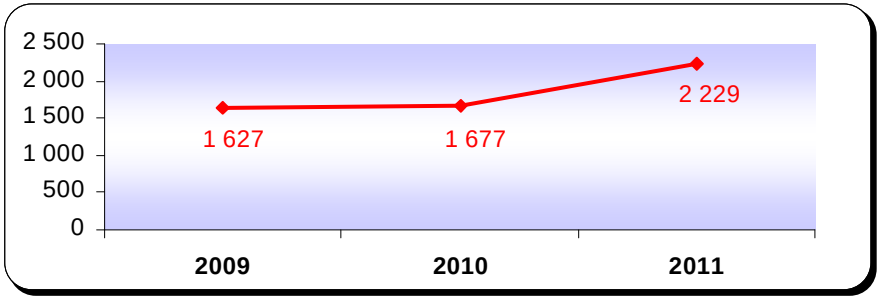

➢ Le nombre d'heures stagiaires a diminué de 41%.

Nombre d'heures stagiaires

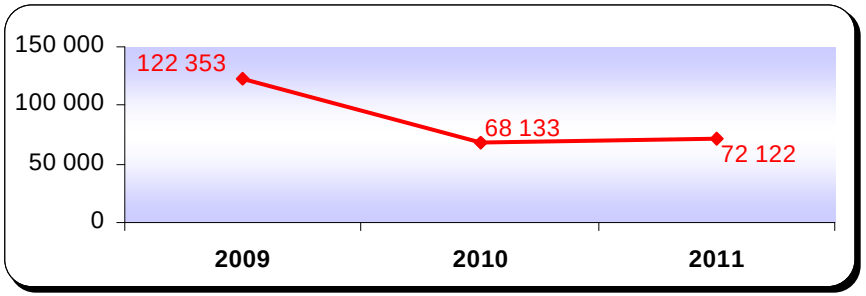

➢ Le volume des dépenses a augmenté de 5%.

964 actions ont été financées en 2011

Dépenses de formation

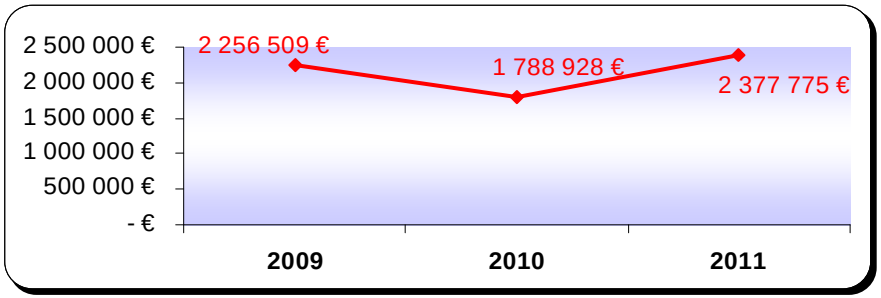

Plan de formation de 10 salariés et plus

- **Profil des 2 229 stagiaires**

Stagiaires selon leur sexe

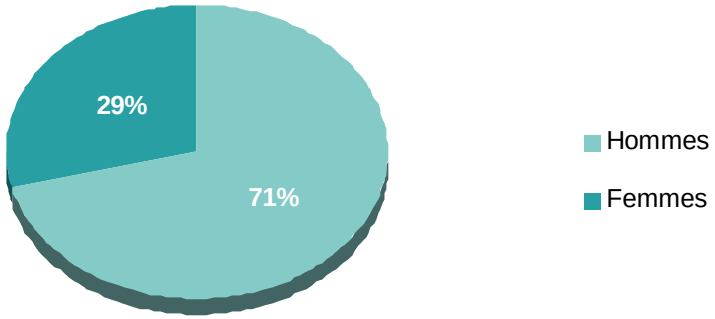

Stagiaires selon la tranche d'âge

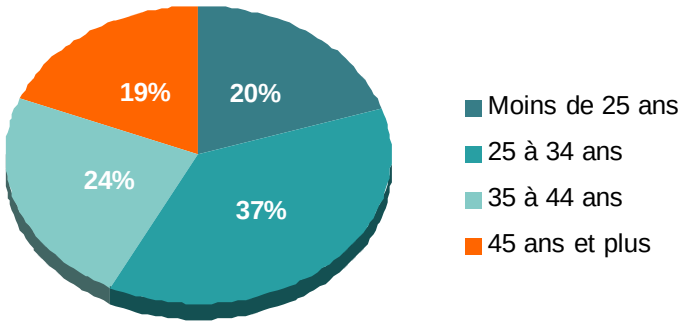

Stagiaires selon leur CSP

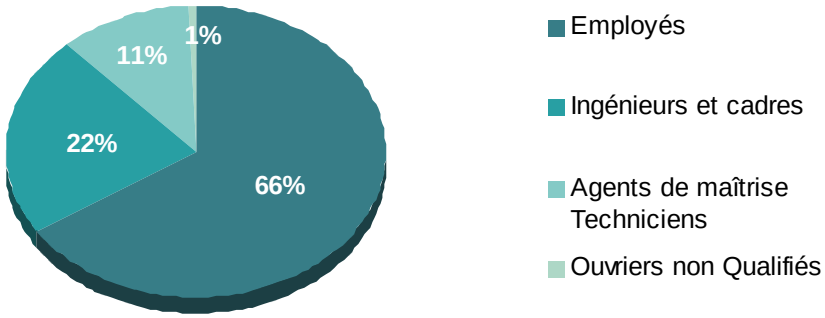

Stagiaires selon la taille de l'entreprise

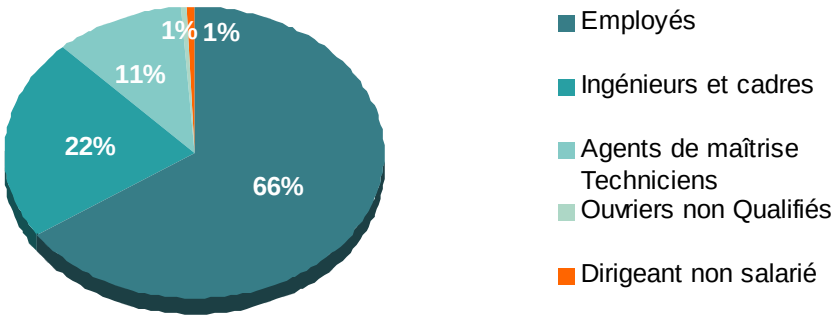

AGEFOS PME

Plan de formation de 10 salariés et plus

PORTRAIT TYPE

- **La contribution moyenne par adhérent est de 10 000 € FPSPP compris**
- **La contribution moyenne hors FPSPP est de 7 984 €**
- **Les adhérents utilisateurs ont engagé en moyenne 8 646 €**
- **Les entreprises « utilisatrices » sont majoritairement des structures de moins de 50 salariés**
- **Les formations de remise à niveau et de maintien des compétences représentent 71% des engagements avec une durée moyenne de 19 heures**
- **Les stagiaires sont plutôt :**

→ ***des hommes***

→ ***des employés***

→ ***Agés de moins de 35 ans***

- **Le taux d'accès des salariés à la formation financée par la branche est de 12%**

**** Taux d'accès = (nombre de salariés formés / nombre de salariés) X 100***

2.3 La professionnalisation

LES CRITERES DE LA PEREQUATION DU FPSPP EN 2011

Le FPSPP a été agréé par arrêté du 12 mars 2010, en remplacement du Fonds Unique de Péréquation.

La péréquation permet aux OPCA / OPACIF de bénéficier de financement au titre des contrats de professionnalisation, périodes de professionnalisation d'une durée minimum de 120 heures et visant une certification reconnue RNCP ou CQP, de DIF portable, de CIF.

Le FPSPP a fixé trois conditions cumulatives d'éligibilité pour l'accès à la péréquation:

Critère 1 - affectation d'un minimum de 50 % du montant de la collecte professionnalisation, déduction faite du prélèvement FPSPP, au financement:

- de contrats de professionnalisation,

- et périodes de professionnalisation d'une durée minimum de 120 heures et visant une certification reconnue RNCP ou CQP,

Critère 2 - le coût annuel moyen pour les contrats de professionnalisation ne doit pas dépasser:

- 11 000€ pour les contrats conclus au bénéfice des personnes n'ayant pas achevé un second cycle de l'enseignement secondaire ou non titulaires d'un diplôme de l'enseignement technologique ou professionnel

- 6 800€ pour les autres contrats de professionnalisation (-26 / +26 ans)

Critère 3 - besoins de couverture financière engendrés au titre des seuls Emplois éligibles (Contrats de Professionnalisation, Périodes >ou = 120h qualifiantes ou certifiantes, DIF portable) nets des annulations

2.3 La professionnalisation

- **Récapitulatif par dispositif**

	NB ENTREPRISES	NB STAGIAIRES	NB HEURES STAGIAIRES	DUREE MOYENNE EN HEURES	COUT MOYEN	COUT TOTAL	REPARTITION DEPENSES %
CONTRATS DE PROFESSIONNALISATION	289	**488**	338 336	693	7 476 €	3 648 506 €	53%
PERIODES DE PROFESSIONNALISATION	400	**636**	260 529	410	4 019 €	2 556 205 €	37%
FORMATIONS TUTEURS	103	**146**	4 309	30	442 €	64 567 €	1%
AIDES A LA FONCTION TUTORALE	126	**206**		6 MOIS	1 387 €	285 775 €	4%
DIF PRIORITAIRES	221	**723**	22 728	31	445 €	321 444 €	5%
TOTAL	**1 139**	**2 199**	**625 902**			**6 876 497 €**	100%

A- LES CONTRATS DE PROFESSIONNALISATION

- **Profil des entreprises qui ont eu recours aux contrats de professionnalisation (289 entreprises et 488 contrats)**

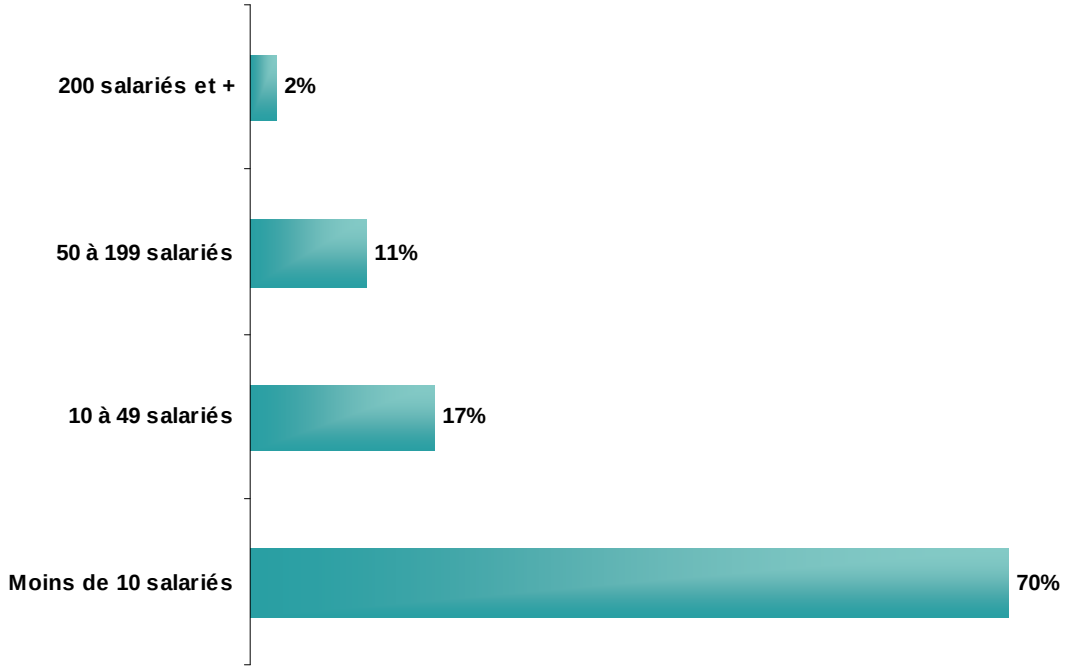

Les contrats de professionnalisation

- **Profil des 488 actions de formation**

SELON CERTIFICATION VISEE

Entreprises de moins de 10 salariés et entreprises de 10 salariés et plus

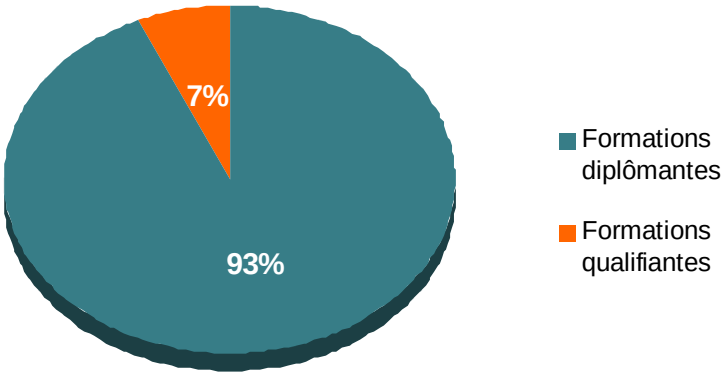

Les contrats de professionnalisation

• Profil des actions de formation (Hors contrats nouveaux publics) 1/2

INTITULES	NB STAGIAIRES	NB HEURES STAGIAIRES	DUREE MOYENNE EN HEURE	COUT ENGAGE	% PAR RAPPORT AU COUT TOTAL ENGAGE	COUT MOYEN
FORMATIONS CERTIFIANTES/DIPLOMES/TITRES HOMOLOGUES/CQP						
SPORT						
DE JEPS	91	64088	704	583 535 €	16,0%	
BP JEPS	76	54227	714	496 699 €	13,6%	
BEES	17	8798	518	78 000 €	2,1%	
CAP METIERS DU FOOTBALL	13	6565	505	60 070 €	1,6%	
CQP SPORT	11	2556	232	23 387 €	0,6%	
DIVERS SPORT	4	2723	681	24 630 €	0,7%	
DEUST SPORT	4	3814	954	34 898 €	1,0%	
Sous-Total	**216**	**142 771**	**661**	**1 301 219 €**	**36%**	
TRANSVERSE						
BTS	40	40457	1011	370 182 €	10,1%	
COMMERCIAL	17	13562	798	124 092 €	3,4%	
AUTRES TRANSVERSES	6	5311	885	48 596 €	1,3%	**6 424 €**
MARKETING	8	5019	627	45 924 €	1,3%	
MASTER (Marketing - Management - Communication)	12	4680	390	42 822 €	1,2%	
BAC PROFESSIONNEL	4	4060	1015	37 149 €	1,0%	
LICENCE PROFESSIONNELLE	8	3689	461	33 754 €	0,9%	
BP ESTHETIQUE	2	1741	871	15 930 €	0,4%	
CAP CAFE BRASSERIE	2	1430	715	13 085 €	0,4%	
MANAGEMENT	3	1331	444	12 183 €	0,3%	
CQP ADMINISTRATEUR RESEAU	1	910	910	8 327 €	0,2%	
BACHELOR COMMERCE	1	507	507	4 639 €	0,1%	
LICENCE TOURISME	1	463	463	4 236 €	0,1%	
Sous-Total	**105**	**83 160**	**792**	**760 919 €**	**20,9%**	
TOTAL FORMATIONS CERTIFIANTES	**321**	**225 931**	**704**	**2 062 138 €**	**56,5%**	
FORMATIONS QUALIFIANTES						
SPORT						
QUALIFICAT°PROFESSIONNELLE METIER RUGBYMAN	8	3662	457,75	33 507 €	0,92%	
Sous-Total	**8**	**3662**	**458**	**33 507 €**	**0,92%**	
TRANSVERSE						
COMMERCIAL	8	5572	696,5	50 984 €	1,4%	
MARKETING	4	2511	627,75	22 976 €	0,6%	**4 733 €**
ASSISTANT	4	1710	427,5	15 647 €	0,4%	
SECRETARIAT/BUREAUTIQUE	4	1323	330,75	12 105 €	0,3%	
BACHELOR DESIGN	1	455	455	4 163 €	0,1%	
MANAGEMENT	1	285	285	2 608 €	0,1%	
Sous-Total	**22**	**11 856**	**539**	**108 482 €**	**3,0%**	
TOTAL FORMATIONS QUALIFIANTES	**30**	**15 518**	**517**	**141 990 €**	**3,9%**	

Les contrats de professionnalisation

• Profil des actions de formation (Contrats Nouveaux Publics) 2/2

INTITULES	NB STAGIAIRES	NB HEURES STAGIAIRES	DUREE MOYENNE EN HEURE	COUT ENGAGE	% PAR RAPPORT AU COUT TOTAL ENGAGE	COUT MOYEN
FORMATIONS CERTIFIANTES/DIPLOMES/TITRES HOMOLOGUES/CQP						
SPORT						
CAP METIERS DU FOOTBALL	41	27795	678	416925	11,4%	
BEES	33	26748	811	401220	11,0%	
DE JEPS	27	21538	798	323070	8,9%	
BP JEPS	13	6797	523	99340	2,7%	
DIVERS SPORT	2	705	353	10575	0,3%	
CQP SPORT	2	673	337	7934	0,2%	
Sous-Total	**118**	**84 256**	**714**	**1 259 064 €**	**35%**	
TRANSVERSE						
BTS	5	5063		75945	2,1%	**10 652 €**
BAC PROFESSIONNEL	2	1674		25110	0,7%	
MANAGEMENT	2	1395		17000	0,5%	
COMMERCIAL	2	1099		16485	0,5%	
AUTRES TRANSVERSES	2	860		12900	0,4%	
MARKETING	1	504		7560	0,2%	
CAP CUISINE	1	450		6750	0,2%	
MASTER MANAGEMENT	1	450		6525	0,2%	
Sous-Total	**16**	**11 495**	**718**	**168 275 €**	**4,6%**	
TOTAL FORMATIONS CERTIFIANTES	**134**	**95 751**	**715**	**1 427 339 €**	**39,1%**	
FORMATIONS QUALIFIANTES						
SPORT						
QUALIFICAT°PROFESSIONNELLE METIER RUGBYMAN	2	454		6810	0,002 €	
Sous-Total	**2**	**454**	**227**	**6 810 €**	**0,2%**	
TRANSVERSE						**5 680 €**
ELECTRICIEN	1	682		10230	0,003 €	
Sous-Total	**1**	**682**	**682**	**10 230 €**	**0,3%**	
TOTAL FORMATIONS CERTIFIANTES	**3**	**1 136**	**379**	**17 040 €**	**0,5%**	
TOTAL CONTRATS DE PROFESSIONNALISATION	**488**	**338 336**	**693**	**3 648 506 €**		

Les contrats de professionnalisation

- **Profil des 488 stagiaires**

Stagiaires selon le niveau de formation initiale

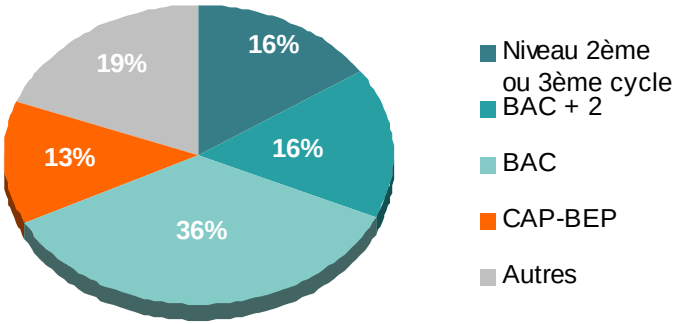

Stagiaires selon la tranche d'âge

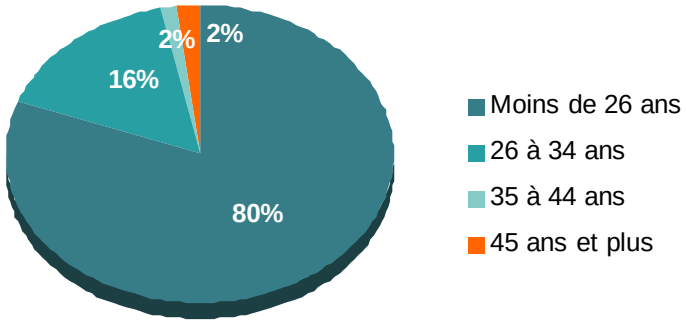

Stagiaires selon le sexe

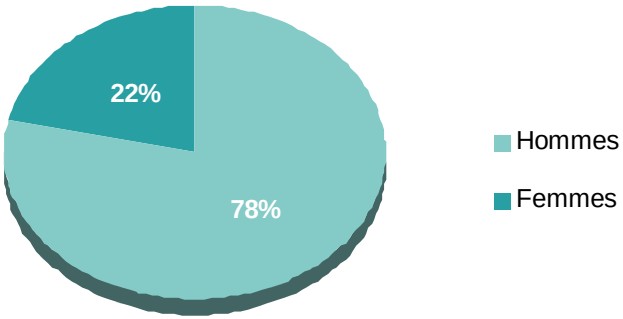

Stagiaires selon la CSP

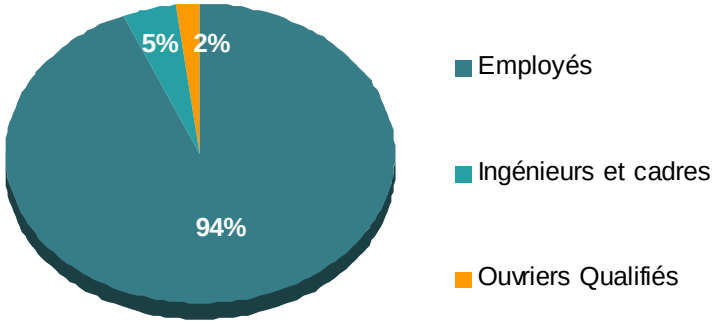

AGEFOS PME

Les contrats de professionnalisation

PORTRAIT TYPE

- **Les adhérents utilisateurs sont davantage des structures de moins de 10 salariés**
- **Les stagiaires sont plutôt :**

→ ***des hommes***

→ ***des employés***

→ ***âgés de moins de 26 ans***

- **41% des contrats de professionnalisation visent un DE JEPS ou un BP JEPS**
- **122 contrats de professionnalisation supplémentaires en 2011 (+33%)**

B- LES PERIODES DE PROFESSIONNALISATION

- **Profil des entreprises qui ont eu recours aux périodes de professionnalisation (400 entreprises et 636 stagiaires en Périodes)**

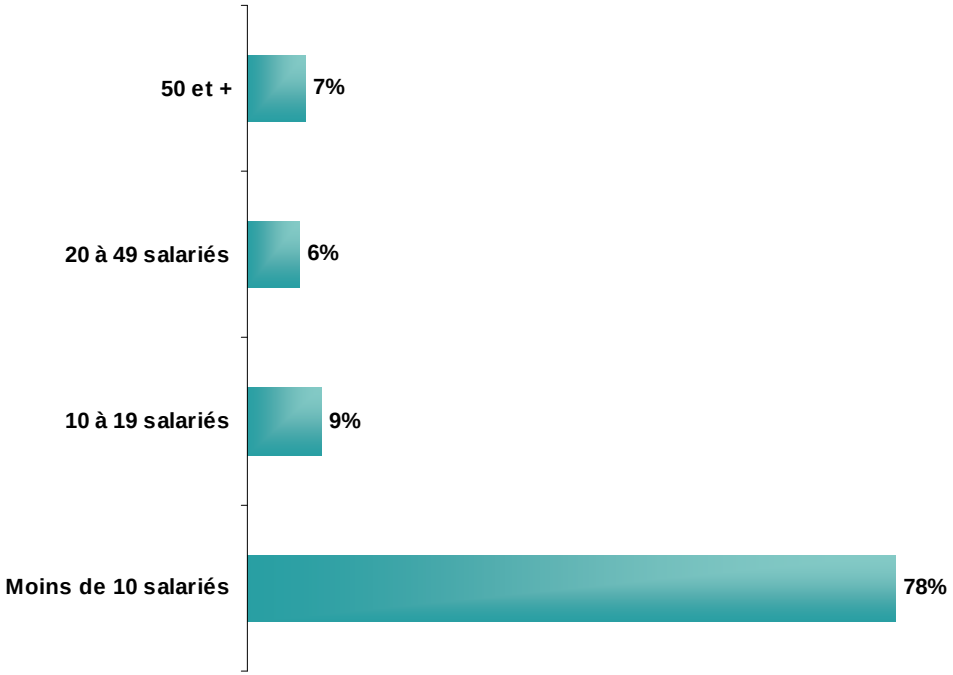

AGEFOS PME

Les périodes de professionnalisation

• Profil des actions de formation

INTITULES	NB STAGIAIRES	NB HEURES STAGIAIRES	DUREE MOYENNE EN HEURE	COUT ENGAGE	% PAR RAPPORT AU COUT TOTAL ENGAGE	COUT MOYEN
FORMATIONS CERTIFIANTES/DIPLOMES/TITRES HOMOLOGUES/CQP						
SPORT						
DE JEPS	116	75472	651	785 058 €	30,7%	
BP JEPS	113	65945	584	629 293 €	24,6%	
BEES	54	18473	342	162 621 €	6,4%	
DES JEPS	21	14712	701	147 991 €	5,8%	
CQP SPORT	72	11080	154	111 122 €	4,3%	
DIVERS SPORT	16	12010	751	109 892 €	4,3%	
CERTIFICAT DE SPECIALISATION (DE JEPS)	19	4963	261	46 987 €	1,8%	4 549 €
ENTRAINEUR / PREPARATEUR PHYSIQUE - MENTALE	22	3754	171	38 725 €	1,5%	
MASTER	7	2763	395	33 908 €	1,3%	
DU SPORT	17	3416	201	33 783 €	1,3%	
LICENCE	4	1644	411	13 757 €	0,5%	
BREVET PROFESSIONNEL	3	1188	396	8 009 €	0,3%	
DEUST MANAGER ANIMATEUR DE CLUB SPORTIF	1	233	233	2 132 €	0,1%	
BAFA/BAFD	2	152	76	1 166 €	0,0%	
Sous-Total	**467**	**215 805**	**462**	**2 124 444 €**	**83,1%**	
TRANSVERSE						
BTS	7	6056	865	61 208 €	2,4%	
MANAGEMENT	21	4264	203	39 007 €	1,5%	
MASTER	8	3360	420	30 870 €	1,2%	
LICENCE	6	3269	545	28 994 €	1,1%	
COMPTABILITE / GESTION	6	2581	430	25 436 €	1,0%	
CAP	4	1876	469	18 447 €	0,7%	3 631 €
PARAMEDICAL	4	974	244	12 548 €	0,5%	
DIVERS	4	1276	319	10 925 €	0,4%	
BAC PRO SECRETARIAT	1	1145	1 145	10 477 €	0,4%	
DU	2	593	297	5 426 €	0,2%	
CQP HORS SPORT	5	392	78	3 587 €	0,1%	
Sous-Total	**68**	**25 786**	**379**	**246 923 €**	**9,7%**	
TOTAL FORMATIONS CERTIFIANTES	**535**	**241 591**	**452**	**2 371 367 €**	**92,8%**	
FORMATIONS QUALIFIANTES						
SPORT						
DIVERS LOISIRS SPORTIFS	19	3847	202	35 031 €	1,4%	
ENTRAINEUR / PREPARATEUR PHYSIQUE - MENTALE	17	3442	202	33 868 €	1,3%	1 896 €
DIVERS SPORT	3	501	167	4 480 €	0,2%	
DU SPORT	1	270	270	2 471 €	0,1%	
Sous-Total	**40**	**8 060**	**202**	**75 850 €**	**3,0%**	
TRANSVERSE						
MANAGEMENT	21	3397	162	31 441 €	1,2%	
INFORMATIQUE / BUREAUTIQUE	4	1664	416	15 226 €	0,6%	
NEGOCIATEUR / COMMERCIAL	3	1356	452	12 407 €	0,5%	
COMPTABILITE / GESTION	9	1294	144	11 840 €	0,5%	
DIVERS	6	1389	232	11 159 €	0,4%	1 787 €
FORMATION TUTEUR	6	283	47	11 010 €	0,4%	
PARAMEDICAL	3	583	194	6 145 €	0,2%	
LANGUES	4	390	98	3 569 €	0,1%	
DROIT	4	362	91	3 312 €	0,1%	
FORMATION FORMATEUR	1	160	160	2 880 €	0,1%	
Sous-Total	**61**	**10 878**	**178**	**108 989 €**	**4,2%**	
TOTAL FORMATIONS QUALIFIANTES	**101**	**18 938**	**188**	**184 839 €**	**7,2%**	
TOTAL CONTRATS DE PROFESSIONNALISATION	**636**	**260 529**	**410**	**2 556 206 €**		

Les périodes de professionnalisation

- **Durée des Périodes**

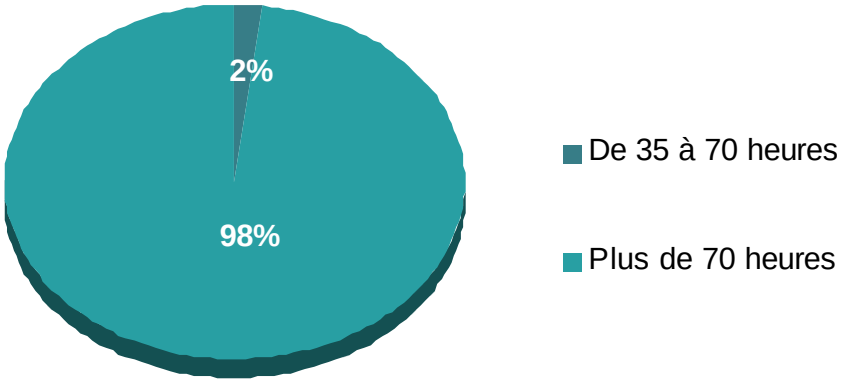

Les périodes de professionnalisation

• Profil des 636 stagiaires

Stagiaires selon le sexe

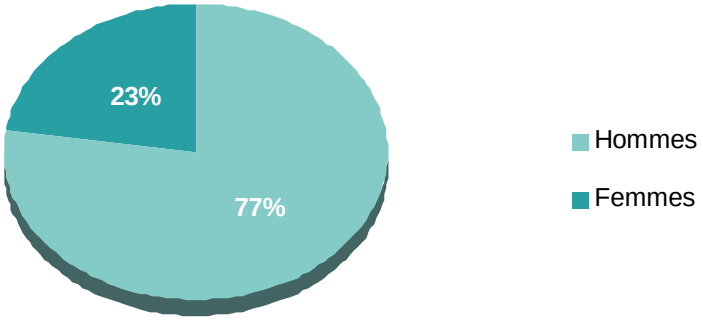

Stagiaires selon la tranche d'âge

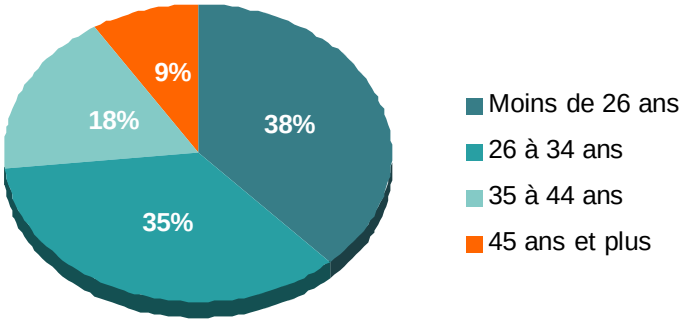

Stagiaires selon la CSP

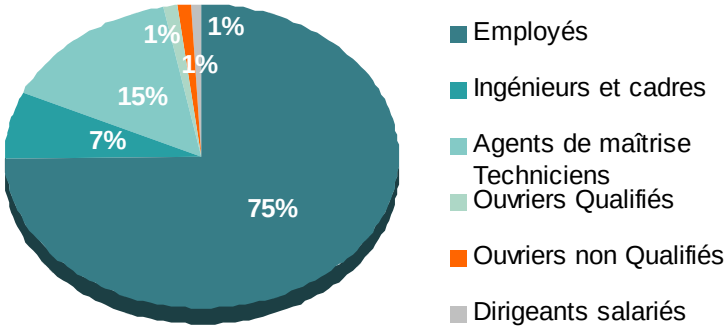

AGEFOS PME

Les périodes de professionnalisation

PORTRAIT TYPE

- **Les adhérents utilisateurs sont davantage des structures de moins de 10 salariés**
- **Les stagiaires sont plutôt :**

→ ***des hommes***

→ ***des employés***

→ ***âgés de moins de 35 ans***

- **55 % des périodes de professionnalisation visent un DE JEPS ou un BP JEPS**
- **179 périodes de professionnalisation supplémentaires en 2011 (+ 39%)**

C- LE TUTORAT

AIDE A LA FONCTION TUTORALE

- **Profil des entreprises qui ont eu recours à l'aide à la fonction tutorale (126 entreprises et 206 aides à la fonction tutorale)**

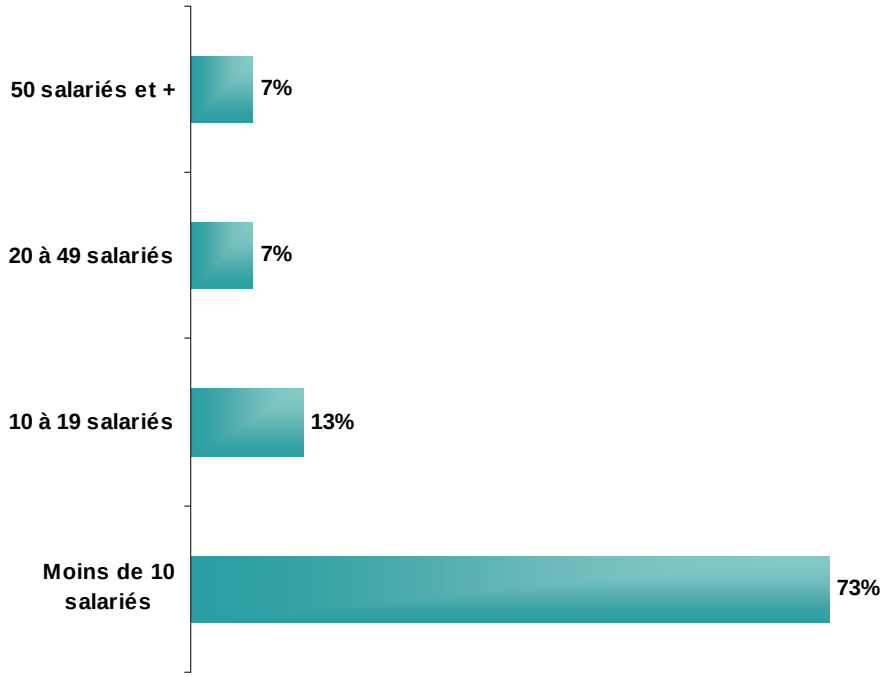

Le tutorat (aides à la fonction tutorale)

- **Profil des 206 tuteurs**

Tuteurs selon le sexe

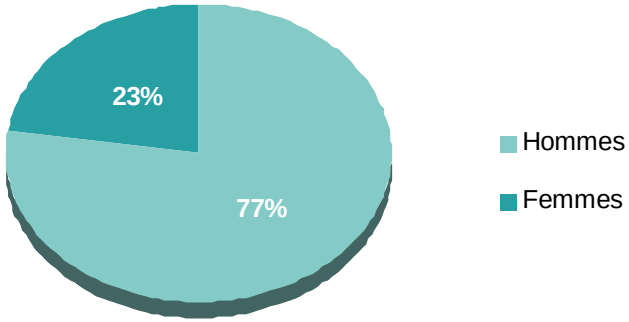

Tuteurs selon la tranche d'âge

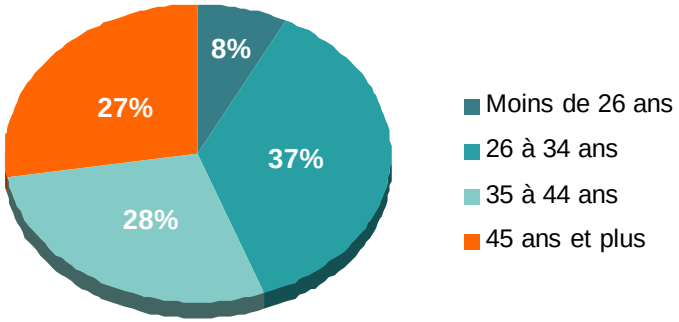

Tuteurs selon la CSP

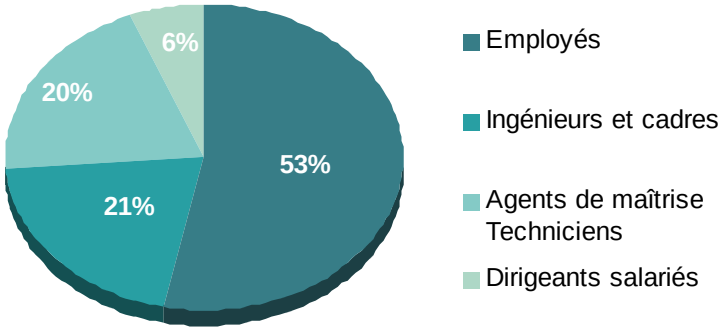

C- LE TUTORAT

FORMATIONS TUTEURS

- **Profil des entreprises qui ont eu recours à la formation tuteur (103 entreprises et 146 formations tuteur)**

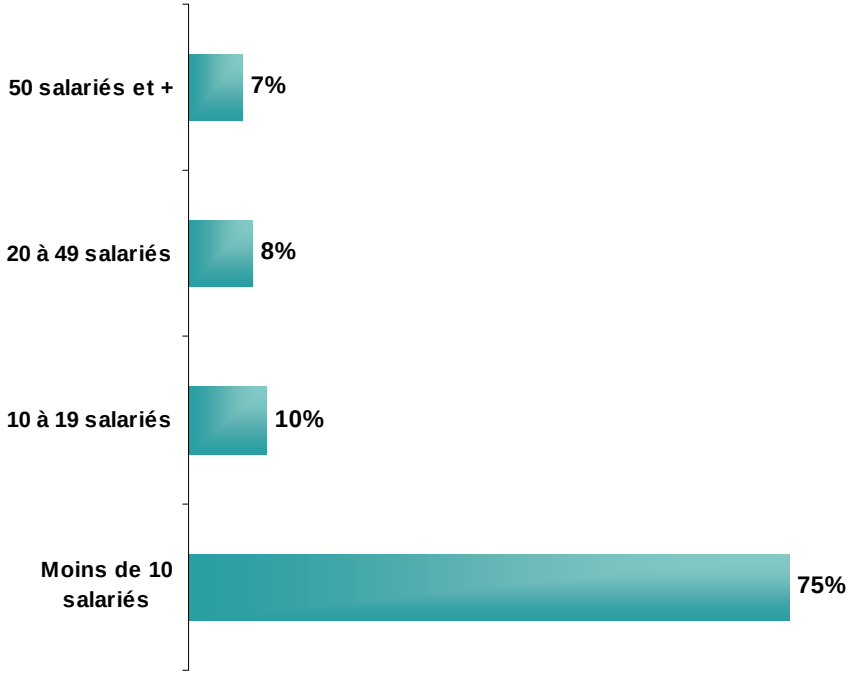

Le tutorat (formation tuteur)

- **Profil des 146 salariés ayant suivi la formation tuteur**

Tuteurs selon le sexe

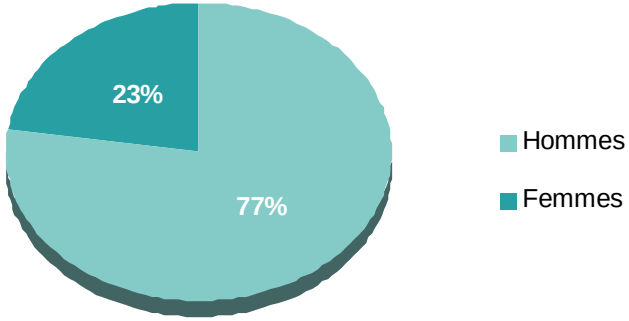

Tuteurs selon la tranche d'âge

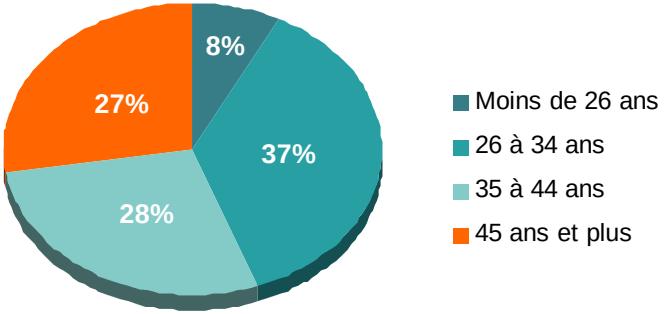

Tuteurs selon la CSP

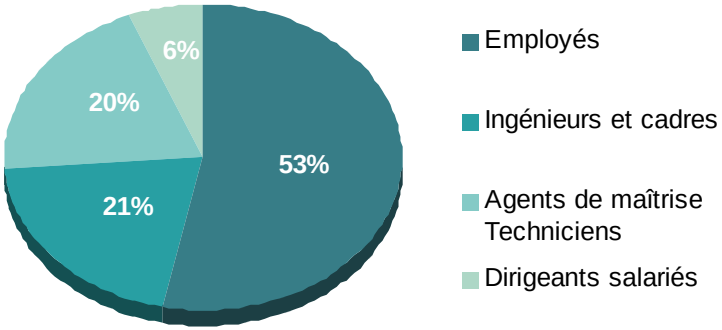

AGEFOS PME

Le tutorat

PORTRAIT TYPE

- **206 aides à la fonction tutorale engagées**
- **Les tuteurs pour lesquels les entreprises ont bénéficié de l'aide à la fonction tutorale, sont plutôt :**
  - ***des hommes***
  - ***des employés***
  - ***âgés de moins de 35 ans***

- **146 stagiaires ont bénéficié d'une formation tuteur**
- **Les salariés qui ont bénéficié de la formation tuteur sont plutôt :**
  - ***des hommes***
  - ***des employés***
  - ***âgés de moins de 35 ans***

D- LES DIF PRIORITAIRES

- **Profil des entreprises qui ont eu recours aux DIF (727 stagiaires)**

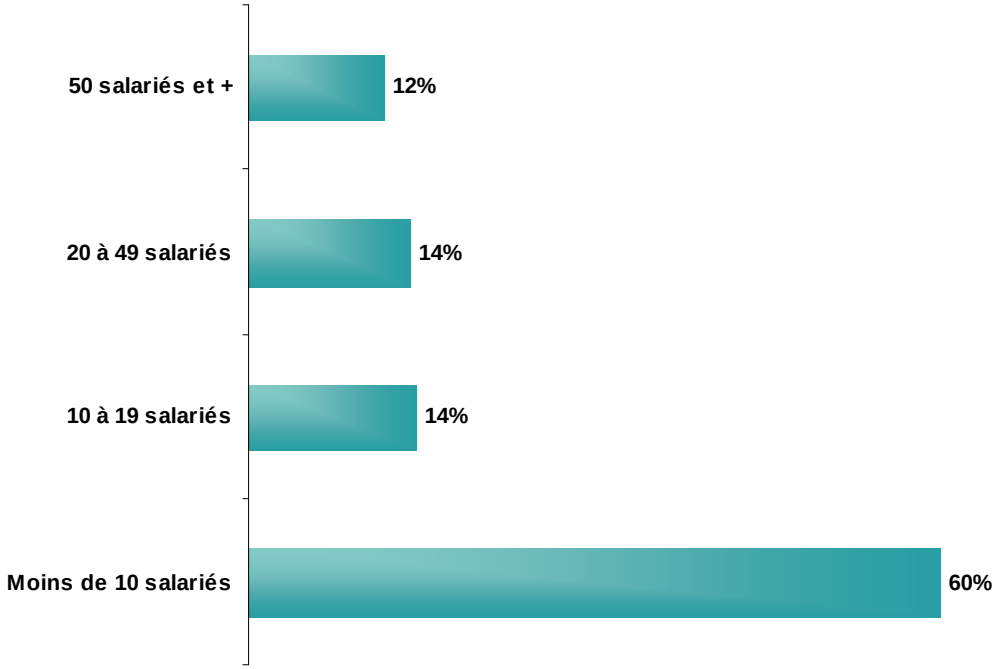

Les DIF prioritaires

- **Profil des actions de formation**

THEMES	NB STAGIAIRES	NB HEURES STAGIAIRES	DUREE MOYENNE EN HEURE	COUT PEDAGOGIQUE
ACQUISITION PERFECTIONNEMENT CONNAISSANCES	680	20 265	30	278 896 €
BILAN DE COMPETENCES	17	208	12	20 784 €
RECONVERSION RECLASSEMENT	20	2 121	106	15 749 €
VAE	10	134	13	6 015 €
TOTAL	**727**	**22 728**	**31**	**321 444 €**

Les DIF prioritaires

- **Profil des 727 stagiaires**

Stagiaires selon leur sexe

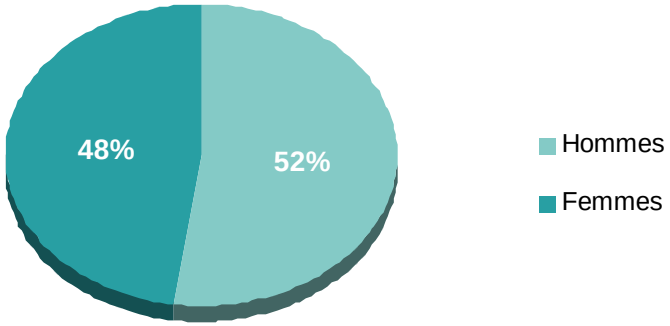

Stagiaires selon leur classe d'âge

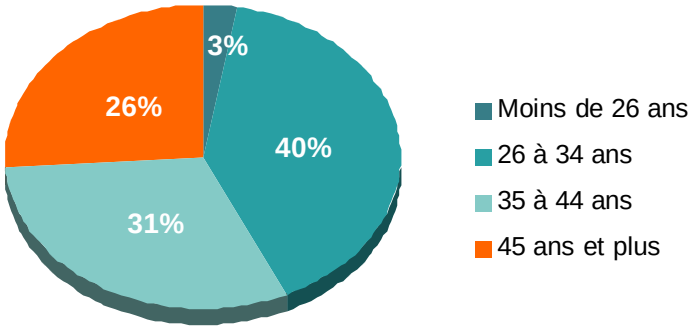

Stagiaires selon leur CSP

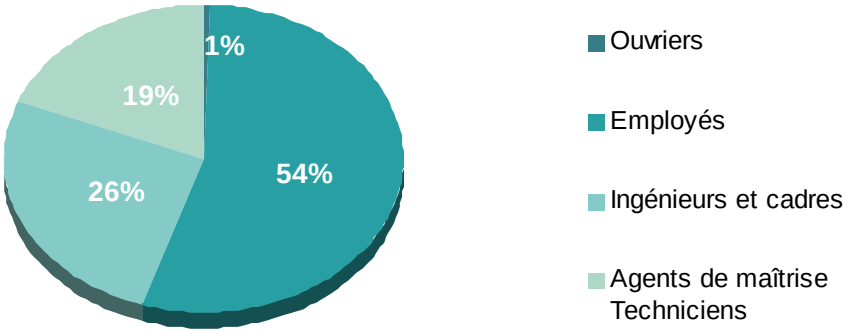

AGEFOS PME

Les DIF prioritaires

PORTRAIT TYPE

- **Les adhérents utilisateurs sont davantage des structures de moins de 10 salariés**
- **Les stagiaires sont plutôt :**

→ ***des hommes***

→ ***des employés***

→ ***âgés de moins de 35 ans***

- **Le DIF est principalement mobilisé pour l'acquisition et le perfectionnement des connaissances**
- **La durée moyenne d'un DIF est de 30 heures par stagiaire**

AGEFOS PME

3

L'ACCOMPAGNEMENT AGEFOS PME

3.1 L'accompagnement au niveau national : Les observatoires de branches en 2011

Evolution du nombre d'observatoires

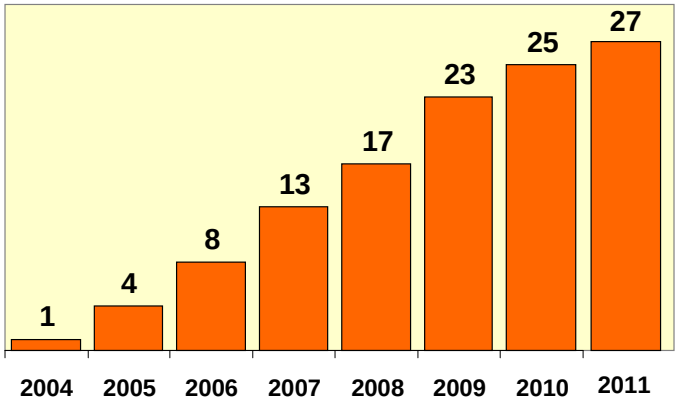

Répartition des observatoires de branches par secteur d'activité

INDUSTRIE

- Froid et connexes
- Industries du Caoutchouc
- Industries Electriques et Gazières
- Miroiterie
- Négoce Agricole
- Union des Métiers du Verre

COMMERCE

- Ameublement
- Audiovisuel
- Commerce de détail Habillement
- Combustibles
- Cuisinistes
- Détaillants en chaussures

SERVICES

- Centres de relation-client
- Experts comptables
- Gardiens d'immeubles
- Immobilier
- Hôtellerie de Plein Air
- Mareyage
- Organismes de tourisme
- Ports de plaisance
- Prestataires de services
- Promotion Construction
- Répartition pharmaceutique
- Restauration rapide
- Sport

HORS BRANCHE

- ADEC Centres de Relation Client
- AFPA

3.1 L'accompagnement au niveau national : l'Observatoire Prospectif des Métiers et des Qualifications

PROJET

Accompagnement à l'élaboration d'une
Synthèse de la 2ème enquête auprès des entreprises de la branche du sport



Objectifs:

- Mettre à disposition des entreprises, des salariés et des partenaires de la branche professionnelle, les principaux enseignements de la *2ème enquête auprès des entreprises*

Dates clés:

- Livraison du rapport d'étude : juin 2010
- Elaboration de la synthèse : 2ème semestre 2010
- Mise en forme et diffusion de la synthèse : 1er semestre 2011

Prestataire :
Ithaque consultants

Contacts :
Julien Mestre
Amandine Roche

3.1 L'accompagnement au niveau national : l'Observatoire Prospectif des Métiers et des Qualifications

PROJET

Accompagnement à la finalisation de l'étude « **production d'un référentiel des métiers/emplois de l'enseignement/encadrement sportif** »



Objectifs:

- Avoir une représentation claire et structurée des métiers/emplois de l'encadrement sportif
- Identifier les compétences mises en œuvre dans l'exercice des différents métiers/emplois
- Identifier les passerelles métiers possibles afin de favoriser la mobilité professionnelle des enseignants des APS

Dates clés:

- Démarrage du projet :1er semestre 2010
- Finalisation du projet : 1er semestre 2011

Prestataire :

Interface

Contacts :

Julien Mestre
Amandine Roche

3.1 L'accompagnement au niveau national : l'Observatoire Prospectif des Métiers et des Qualifications

PROJET

Accompagnement à la mise en œuvre du projet **« Etude sur les CQP : état des lieux, impacts sur les parcours prof. et pistes d'amélioration »**

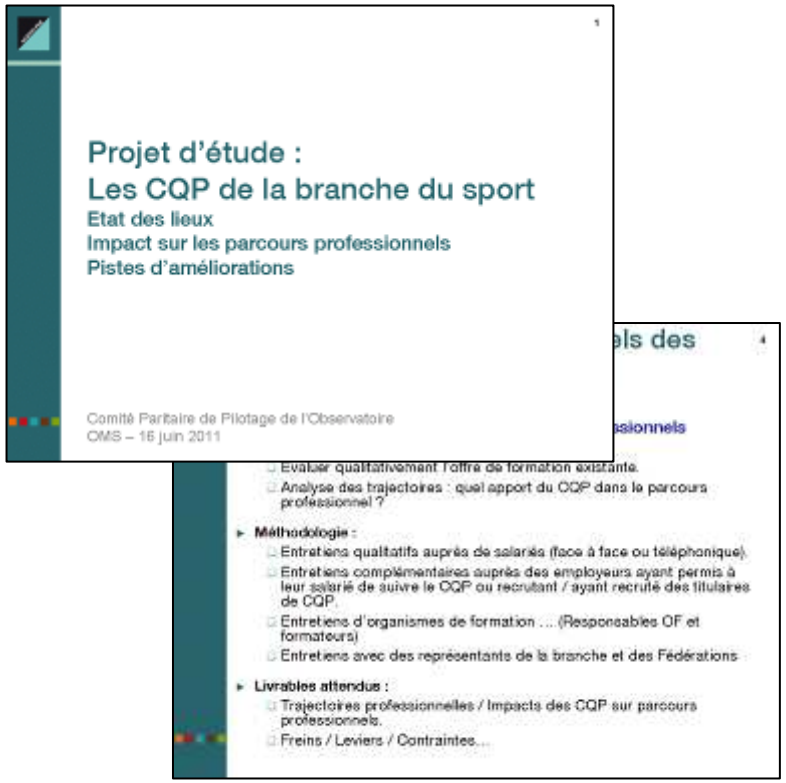

Objectifs:

- Les CQP contribuent-ils à professionnaliser le secteur?
- Dresser un état des lieux (en terme de fonctionnement, de public…) des CQP dans la branche du sport
- Etudier les parcours professionnels des titulaires de CQP.
- Apporter des pistes d'amélioration des CQP (en vue du renouvellement de leur agrément entre autres)

Dates clés:

- Démarrage du projet : 2ème semestre 2011

Contacts :

Julien Mestre
Amandine Roche

3.1 L'accompagnement au niveau national : Les rendez-vous 2011

Réunions CPNEF Sport et GPCS : 6

Réunions Commission paritaire technique : 2

Conférences Débat :
3 mai 2011 : Nouvelles mesures pour l'emploi
22 septembre 2011 : Compétences clés en milieu professionnel

Conférence Nationale : 30 novembre 2011

Petits déjeuners d'information :
2 et 9 décembre 2011 : Evolution des missions et de l'offre de service des OPCA

Colloque :
29 septembre 2011 : Colloque emploi formation filière mer.

3.1 L'accompagnement au niveau national : La communication

La Lettre Paritaire

N°7 - Mars 2011

N°8 - Juin 2011

N°9 - Octobre 2011

Lettre Emploi Formation

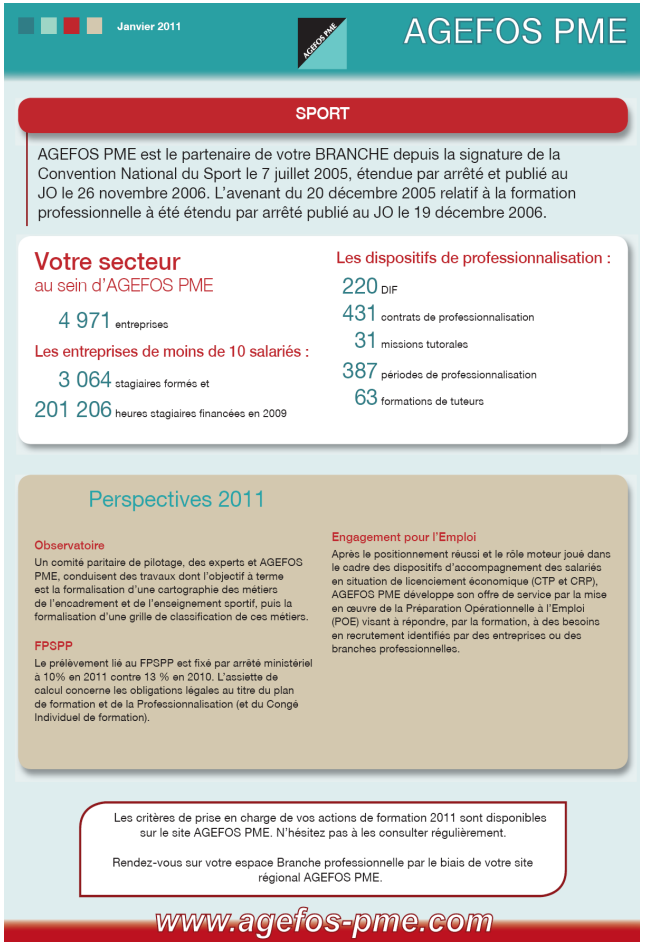

Janvier 2011

AGEFOS PME

SPORT

AGEFOS PME est le partenaire de votre BRANCHE depuis la signature de la Convention National du Sport le 7 juillet 2005, étendue par arrêté et publié au JO le 26 novembre 2006. L'avenant du 20 décembre 2005 relatif à la formation professionnelle a été étendu par arrêté publié au JO le 19 décembre 2006.

Votre secteur
au sein d'AGEFOS PME

4 971 entreprises

Les entreprises de moins de 10 salariés :

3 064 stagiaires formés et

201 206 heures stagiaires financées en 2009

Les dispositifs de professionnalisation :

220 DIF

431 contrats de professionnalisation

31 missions tutorales

387 périodes de professionnalisation

63 formations de tuteurs

Perspectives 2011

Observatoire
Un comité paritaire de pilotage, des experts et AGEFOS PME, conduisent des travaux dont l'objectif à terme est la formalisation d'une cartographie des métiers de l'encadrement et de l'enseignement sportif, puis la formalisation d'une grille de classification de ces métiers.

FPSPP
Le prélèvement lié au FPSPP est fixé par arrêté ministériel à 10% en 2011 contre 13 % en 2010. L'assiette de calcul concerne les obligations légales au titre du plan de formation et de la Professionnalisation (et du Congé Individuel de formation).

Engagement pour l'Emploi
Après le positionnement réussi et le rôle moteur joué dans le cadre des dispositifs d'accompagnement des salariés en situation de licenciement économique (CTP et CRP), AGEFOS PME développe son offre de service par la mise en œuvre de la Préparation Opérationnelle à l'Emploi (POE) visant à répondre, par la formation, à des besoins en recrutement identifiés par des entreprises ou des branches professionnelles.

Les critères de prise en charge de vos actions de formation 2011 sont disponibles sur le site AGEFOS PME. N'hésitez pas à les consulter régulièrement.

Rendez-vous sur votre espace Branche professionnelle par le biais de votre site régional AGEFOS PME.

www.agefos-pme.com

- **Site Internet :** Espace dédié à la branche (entrée régionale) www.agefos-pme.com

3.2 L'accompagnement au niveau régional

Nouvelle programmation du Guichet Unique Sport Auvergne

www.emploi-sport-auvergne.com

INTERVENTION REGIONALE POUR L'INVESTISSEMENT SOCIAL

IRIS SPORT

FONDS DE FORMATION IRIS

CONVENTION DE PARTENARIAT ENTRE
LA REGION PROVENCE-ALPES-COTE D'AZUR ET L'AGEFOS PME
FONDS REGIONAL PARTENARIAL DE SECURISATION DES PARCOURS
PROFESSIONNELS DES ACTIFS DU SECTEUR DU SPORT

Mise en œuvre d'un IRIS Sport en PACA

3.3 Projets nationaux

Par arrêté du 20 septembre 2011 (JO du 11 octobre 2011), AGEFOS PME a fait l'objet d'un agrément au titre du plan de formation et de la professionnalisation.

Nouveaux critères d'agrément :

- ✓ importance de la capacité financière (seuil minimal de collecte au titre du plan de formation et de la professionnalisation, à 100 millions d'euros)
- ✓ mode de gestion paritaire,
- ✓ application d'engagements relatifs à la transparence des comptes,
- ✓ organisation professionnelle ou interprofessionnelle,
- ✓ aptitude à remplir les missions et à assurer des services de proximité, notamment auprès des PME, au niveau des territoires.

3.3 Projets nationaux : FPSPP

Rappel des principes de mise en œuvre des appels à projets et avenants FPSPP 2010 et 2011

Les projets répondent à 4 principaux axes :

> Le maintien dans l'emploi des salariés (notamment le chômage partiel)

> La formation des demandeurs d'emploi

> La mise en œuvre d'un socle de connaissances et de compétences clés et des actions de lutte contre l'illettrisme pour les salariés et pour les demandeurs d'emploi

> La mise en œuvre de projets territoriaux interprofessionnels ou sectoriels

Les OPCA / OPACIF sont les interlocuteurs du FPSPP.

⌦ Les appels à projets 2010 ont fait l'objet d'un avenant en 2011 pour de nouveaux engagements 2011.

⌦ Un nouvel appel à projet 2011 au titre de la POE Individuelle.

3.3 Projets nationaux : FPSPP

Appels à projets et avenants déposés par AGEFOS PME et validés par le FPSPP en 2011

1/ CTP / CRP (financement FPSPP + FSE)

> Avenant lancé le 8 mars 2011, déposé le 8 avril et validé par le CA du FPSPP du 12 décembre 2011

> Montant total des engagements 2010 + 2011 : 98 748 420 € dont 6 901 780 € d'ingénierie

> dont montant engagement dépenses formation 2011 : 64 821 459 €

> Nombre de bénéficiaires : 30 802 (24 421 CRP et 6 381 CTP)

2/ CHÔMAGE PARTIEL (financement FPSPP seul)

> Avenant lancé le 8 mars 2011, déposé le 8 avril et validé par le CA du FPSPP du 15 septembre 2011

> Montant total des engagements 2010 + 2011 : 8 893 810 € dont 725 725 € d'ingénierie

> dont montant engagement dépenses formation 2011 : 5 320 097 €

> Nombre de bénéficiaires : 12 283 au titre du PLAN et du DIF

3.3 Projets nationaux : FPSPP

Appels à projets et avenants déposés par AGEFOS PME et validés par le FPSPP en 2011

3/ CRP DOM (financement FPSPP seul)

> Avenant lancé le 13 juillet, déposé le 8 septembre et validé par le CA du FPSPP du 18 octobre 2011

> Montant total des engagements 2010 + 2011 : 1 680 460 € dont 204 036 € d'ingénierie

> dont montant engagement dépenses formation 2011 : 1 070 000 €

> Nombre de bénéficiaires : 656 pour les 4 DOM

4/ CONTRAT D'ACCOMPAGNEMENT RENFORCÉ (financement FPSPP + FSE)

> Avenant lancé le 15 septembre, déposé le 7 novembre et validé par le CA du FPSPP du 12 décembre 2011

> Montant total 2011 : 290 318 €

> dont montant engagement dépenses formation 2011 : 262 438 €

> Nombre de bénéficiaires : 77 pour les 6 territoires expérimentaux

3.3 Projets nationaux : FPSPP

Appels à projets et avenants déposés par AGEFOS PME et validés par le FPSPP en 2011

5/ SOCLE DE CONNAISSANCES ET DE COMPÉTENCES (financement FPSPP seul)

> Appel à projet lancé le 4 octobre 2010, déposé le 2 novembre 2010 et validé par le CA du FPSPP du 1er février 2011

> *Montant demandé pour engagement dépenses formation 2011/2012 : 15 033 599 € dont 2 916 141 € d'ingénierie*

> Nombre de bénéficiaires : 10 000

6/ POE INDIVIDUELLE (financement FPSPP seul)

> Appel à projet lancé le 15 avril, déposé le 27 mai et validé par le CA du FPSPP du 18 octobre 2011

> *Montant demandé pour engagement 2011 dépenses formation : 6 720 000 €*

> Nombre de bénéficiaires : 1 400

Total du financement FPSPP pour les projets AGEFOS PME : près de 93 millions € pour les engagements 2011

4

ANNEXES

Branches Professionnelles et Grandes Entreprises

40 Branches Professionnelles adhérentes en 2011

Activités de commerce et de négoce

- Commerce de détail de la chaussure
- Commerce de détail de l'habillement et des articles textiles
- Commerces de détail de papeterie, fournitures de bureau, bureautique et informatique
- Commerce des articles de sport et d'équipement de loisirs
- Commerces et services de l'audiovisuel, de l'électronique et de l'équipement ménager
- Vente et services des animaux familiers
- Commerce de détail de la librairie
- Négoce et industrie des produits du sol, engrais et produits connexes
- Négoce et distribution de combustibles solides, liquides, gazeux et produits pétroliers
- Négoce de l'ameublement
- Répartition pharmaceutique

Activités industrielles

- Assainissement et maintenance industrielle
- Cordonnerie industrielle
- Caoutchouc
- Industries électriques et gazières
- Navigation de plaisance
- Mareyage et salaison
- Meunerie
- Miroiterie, transformation et négoce du verre
- Union des métiers du verre

Activités de services

- Assistants maternels
- Caisse d'épargne
- Enseignement privé hors contrat
- Entreprises privées de services à la personne
- Experts-comptables et commissaires aux comptes
- Installation, entretien, réparation et dépannage de matériel aéraulique, thermique, frigorifique et connexes
- Gardiens, concierges et employés d'immeuble
- Hôtellerie de plein air
- Immobilier
- Magasins prestataires de cuisine à usage domestique
- Ports de plaisance
- Prestataires de service du secteur tertiaire
- Promotion-construction
- Remontées mécaniques et domaines skiables
- Restauration rapide
- Salariés du particulier employeur
- Sport
- Thermalisme
- Diagnostic Technique Immobilier
- Organismes de tourisme

13 Grandes Entreprises adhérentes

- AFPA
- CESI
- Ikea
- La Poste
- Michelin
- Banque de France
- SNCF
- GDF Suez - GRDF - GRT Gaz
- EDF - ERDF - RTE